



# Breve Abordagem Estatística – População Região Centro

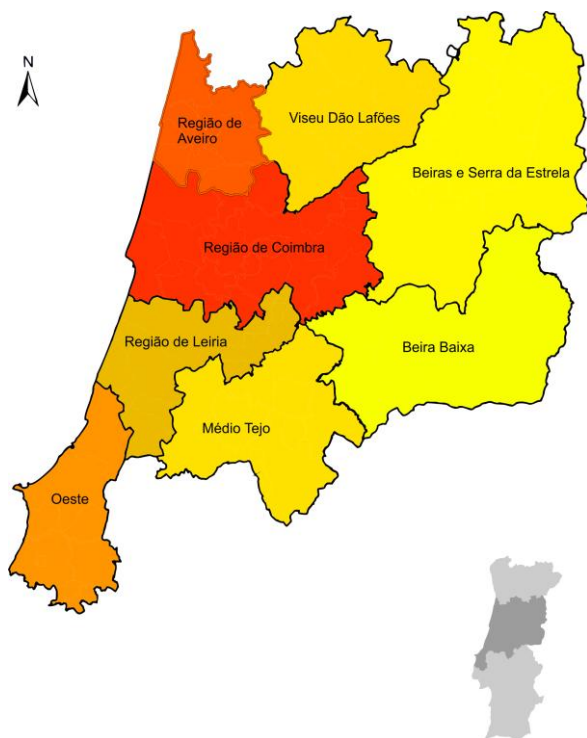
**Informação estatística sobre:**

- ✓ População Residente (2013)
- ✓ Taxa de Analfabetismo (2011)

**População residente (Ano de referência: 2013)**

Portugal - 10.427.301

Centro - 2.281.164

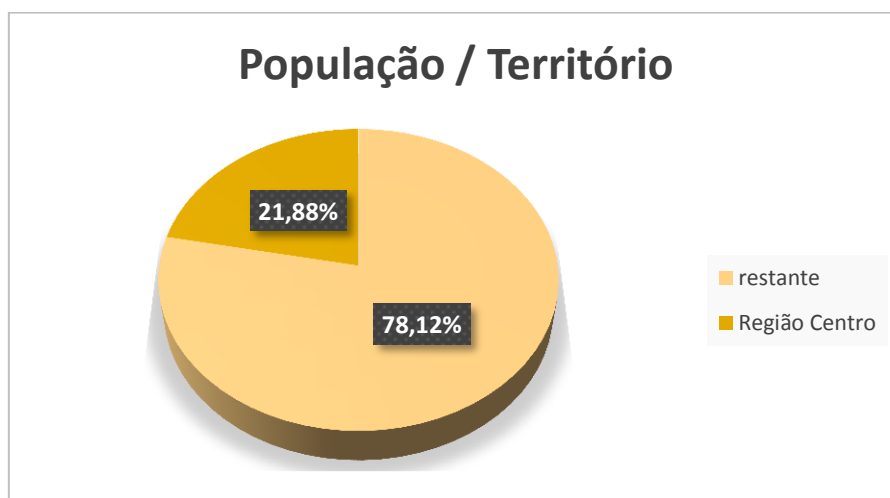


**NUTS III:**

- Beiras e Serra da Estrela – 226.747
- Beira Baixa – 85.656
- Região de Coimbra – 447.936
- Médio Tejo – 241.445
- Visu Dão Lafões – 262.125
- Região de Leiria – 291.079
- Oeste – 360.090
- Região de Aveiro – 366.086

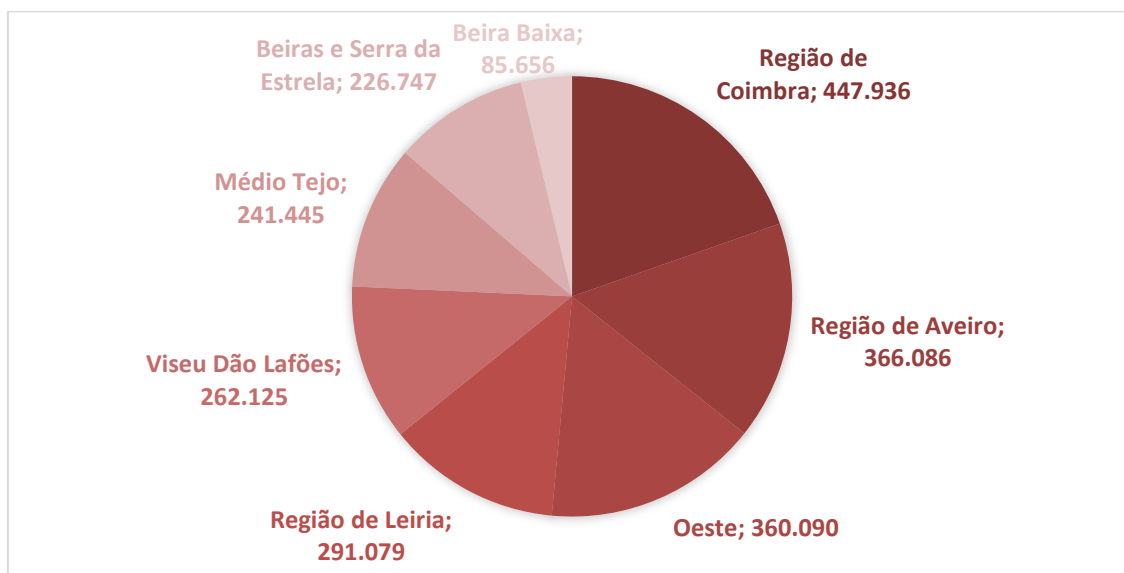
Fonte: INE - Anuário Estatístico da Região Centro 2013

No ano de **2013** a população residente em Portugal foi de 10.427.301 habitantes, dos quais 2.281.164 residiam na **Região Centro**, representando da **21,88% da população residente nacional**.



Fonte: INE - Anuário Estatístico da Região Centro 2013

As quatro NUTIII da Região Centro com **maior número de população residente** foram a **Região de Coimbra, a Região de Aveiro, o Oeste e a Região de Leiria** representando, respetivamente, **19,64%, 16,05%, 15,79% e 12,76%** da população do Centro.



Fonte: INE - Anuário Estatístico da Região Centro 2013

As quatro NUTIII da Região Centro com registo de **menor população residente** foram a **Beira Baixa, as Beiras e Serra da Estrela, o Médio Tejo e Viseu Dão Lafões** representando, respetivamente, **3,75%, 9,94%, 10,58% e 11,49%** da população do Centro.

## Taxa de Analfabetismo (Ano de referência: 2011)

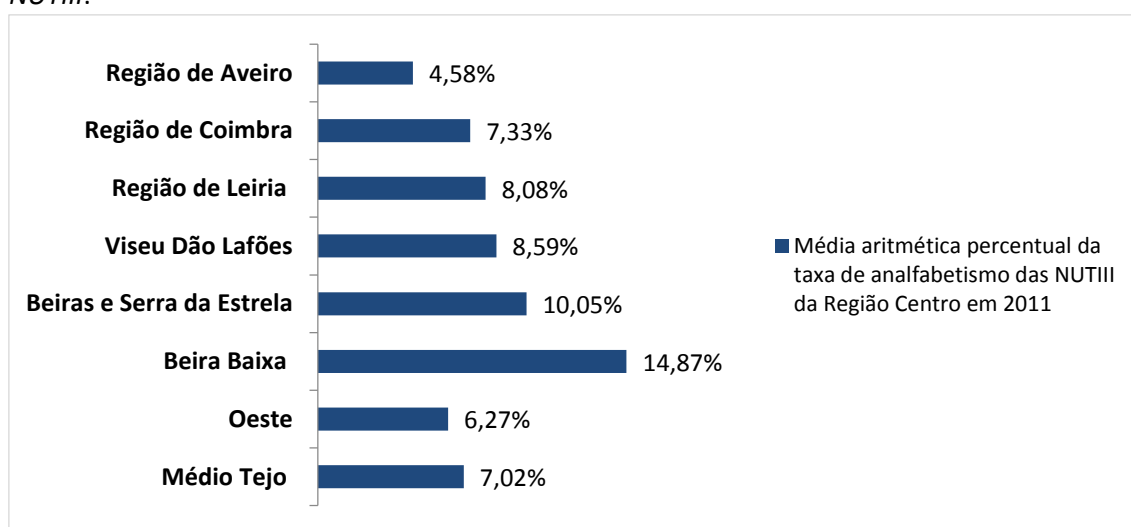
Portugal - 5,2%

Centro - 6,4%

Considerando a média aritmética percentual da taxa de analfabetismo das NUTIII da Região Centro, em **2011**, as quatro NUTIII com **menor taxa de analfabetismo** foram a **Região de Aveiro, o Oeste, o Médio Tejo e a Região de Coimbra** representando, respetivamente, **4,58%, 6,27%, 7,02% e 7,33%**.

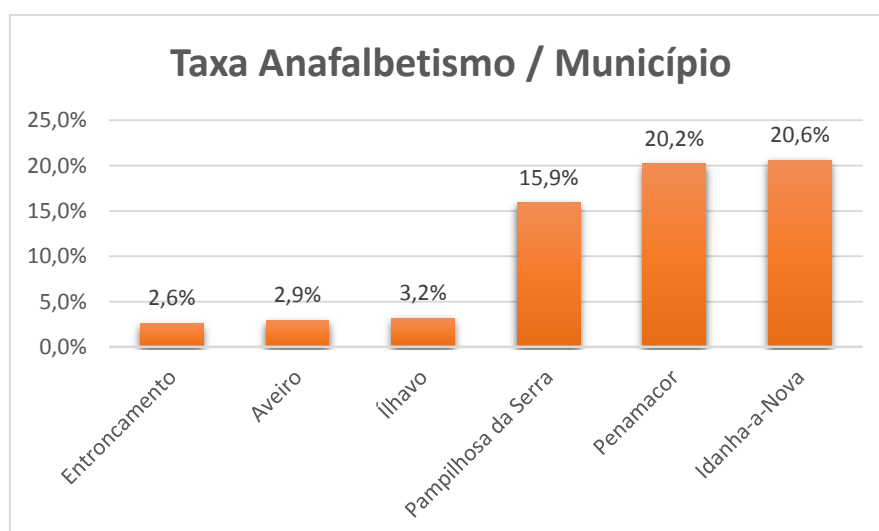
As quatro NUTIII com **maior taxa de analfabetismo** foram a **Beira Baixa, as Beiras e Serra da Estrela, Viseu Dão Lafões e a Região de Leiria** representando, respetivamente, **14,87%, 10,05%, 8,59% e 8,08%**.

NUTIII:



Fonte: Datacentro

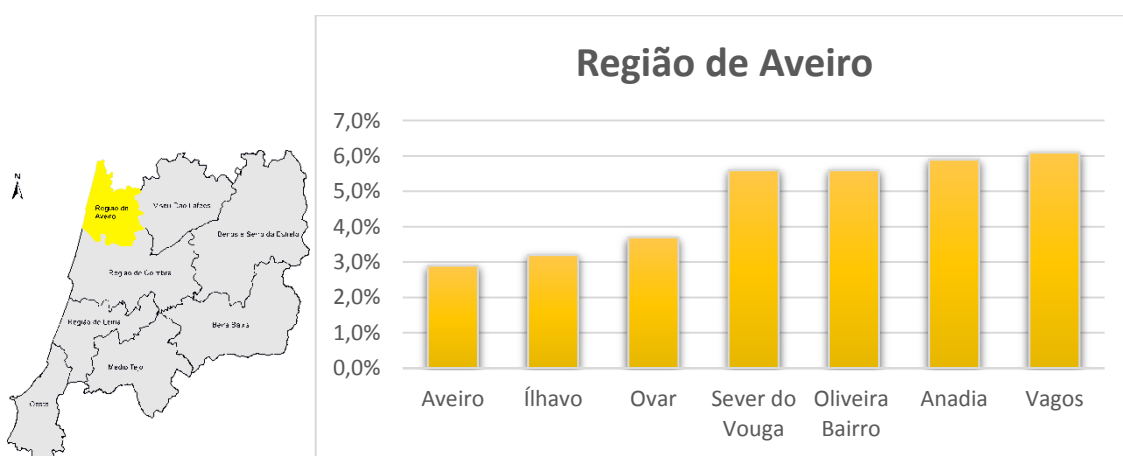
Fórmula:  $(\text{População residente com 10 e mais anos que não sabe ler nem escrever} / \text{População residente com 10 e mais anos}) * 100$



Fonte: Datacentro

Em 2011, os **três municípios da Região Centro com menor taxa de analfabetismo** foram **Entroncamento** com 2,6%, **Aveiro** com 2,9% e **Ílhavo** com 3,2%. Os **três municípios da Região Centro com maior taxa de analfabetismo** foram **Idanha-a-Nova** com 20,6%, **Penamacor** com 20,2% e **Pampilhosa da Serra** com 15,9%.

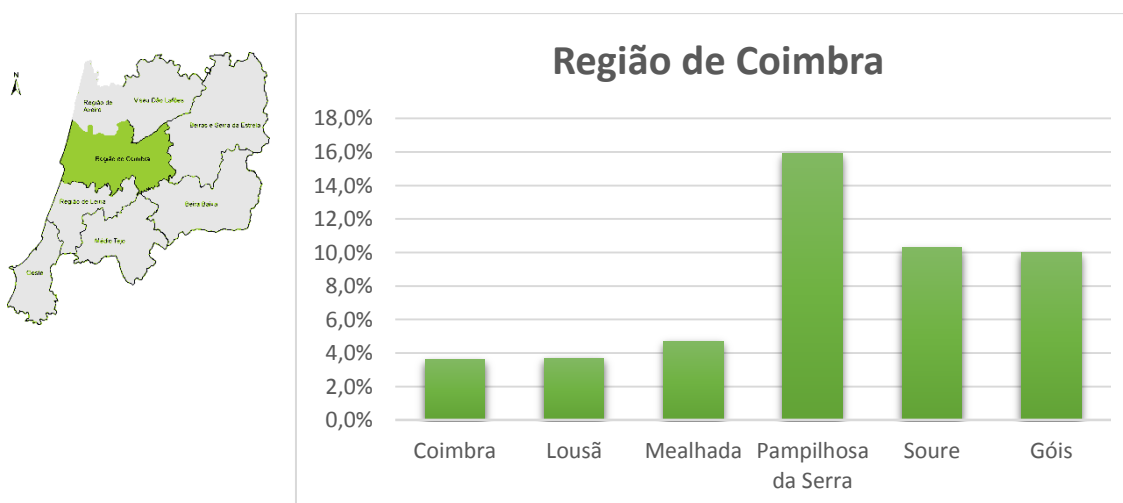
Na **Região de Aveiro**, os três municípios com **menor taxa de analfabetismo** da população foram **Aveiro** com 2,9%, **Ílhavo** com 3,2% e **Ovar** com 3,7%. Por seu lado, os quatro municípios com **maior taxa de analfabetismo** foram **Vagos** com 6,1%, **Anadia** com 5,9%, e **Oliveira do Bairro** e **Sever do Vouga** com 5,6%.



Fonte: Datacentro

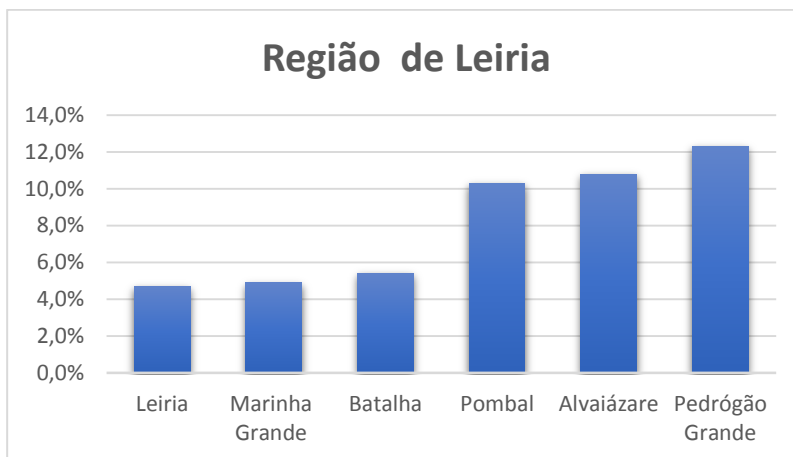
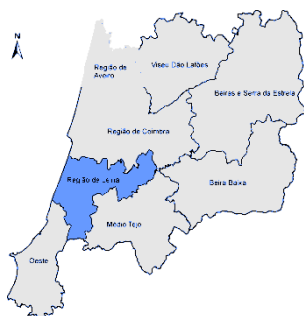
5

Na **Região de Coimbra**, os três municípios com **menor taxa de analfabetismo** foram **Coimbra** com 3,6%, **Lousã** com 3,7% e **Mealhada** com 4,7%. Os três municípios com **maior taxa de analfabetismo** foram **Pampilhosa da Serra** com 15,9%, **Soure** e **Góis** com 10,3%.



Fonte: Datacentro

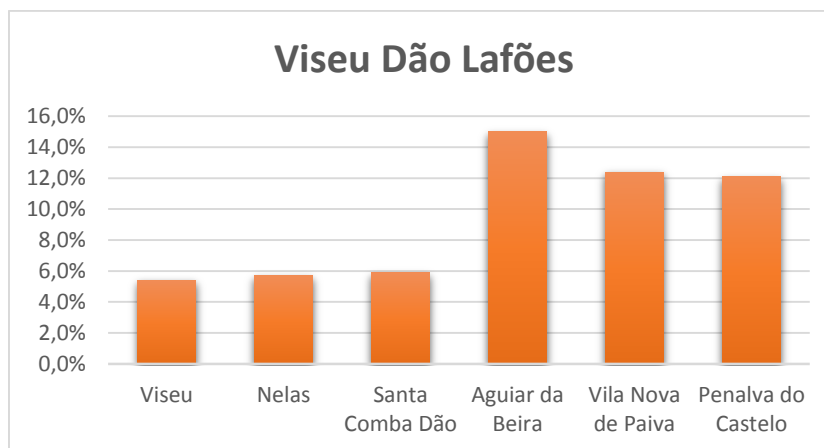
Na **Região de Leiria**, os três municípios com **menor taxa de analfabetismo** foram **Leiria** com 4,7%, **Marinha Grande** com 4,9% e **Batalha** com 5,4%. Os três municípios com **maior taxa de analfabetismo** foram **Pedrógão Grande** com 12,3%, **Alvaiázere** com 10,8% e **Pombal** com 10,3%.



Fonte: Datacentro

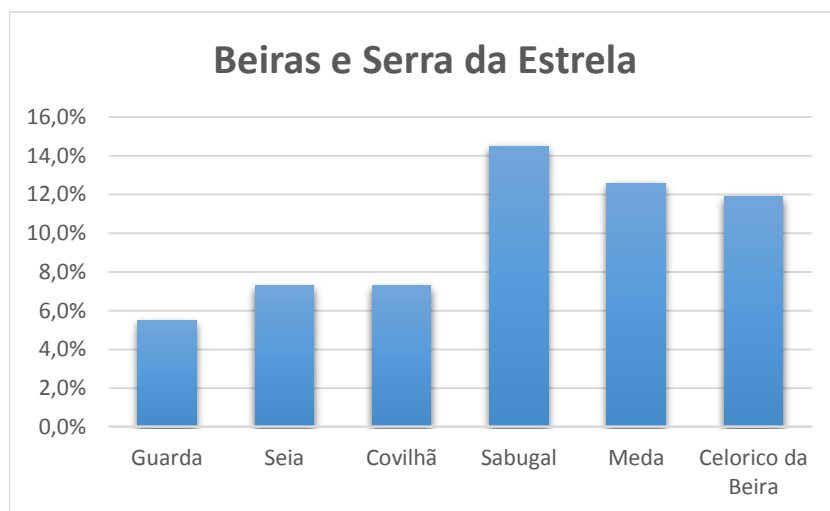
Em **Viseu Dão Lafões**, os três municípios com **menor taxa de analfabetismo** foram **Viseu** com 5,4%, **Nelas** com 5,7% e **Santa Comba Dão** com 5,9%. Os três municípios com **maior taxa de analfabetismo** foram **Aguiar da Beira** com 15%, **Vila Nova de Paiva** com 12,4% e **Penalva do Castelo** com 12,1%.

6



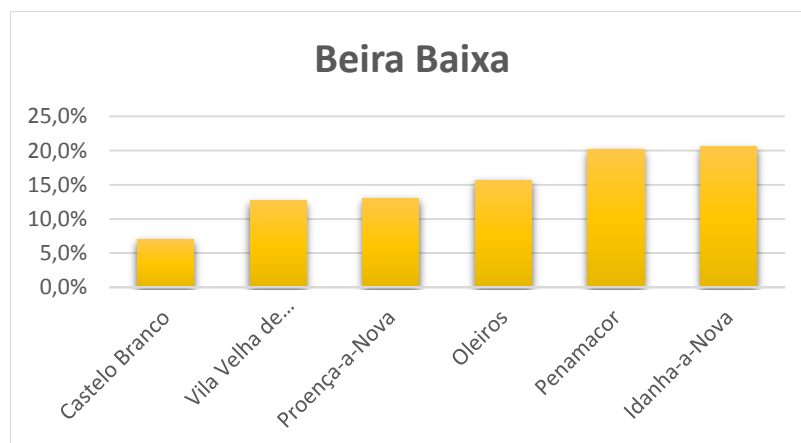
Fonte: Datacentro

Nas **Beiras e Serra da Estrela**, os três municípios com **menor taxa de analfabetismo** foram **Guarda** com 5,5%, **Seia** e **Covilhã** com 7,3%. Os três municípios com **maior taxa de analfabetismo** foram **Sabugal** com 14,5%, **Meda** com 12,6% e **Celorico da Beira** com 11,9%.



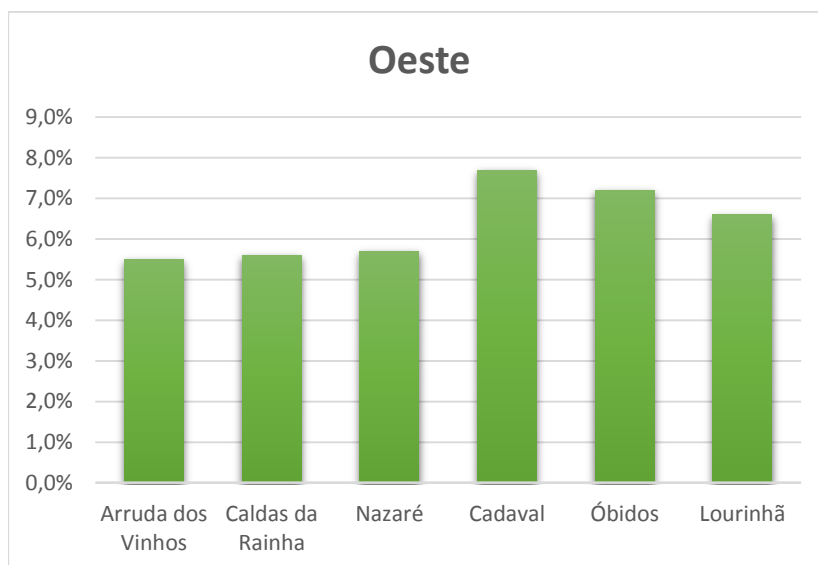
Fonte: Datacentro

Na **Beira Baixa**, os três municípios com **menor taxa de analfabetismo** foram **Castelo Branco** com 7%, **Vila Velha de Ródão** com 12,7% e **Proença-a-Nova** com 13%. Os três municípios com **maior taxa de analfabetismo** foram **Idanha-a-Nova** com 20,6%, **Penamacor** com 20,2% e **Oleiros** com 15,7%.



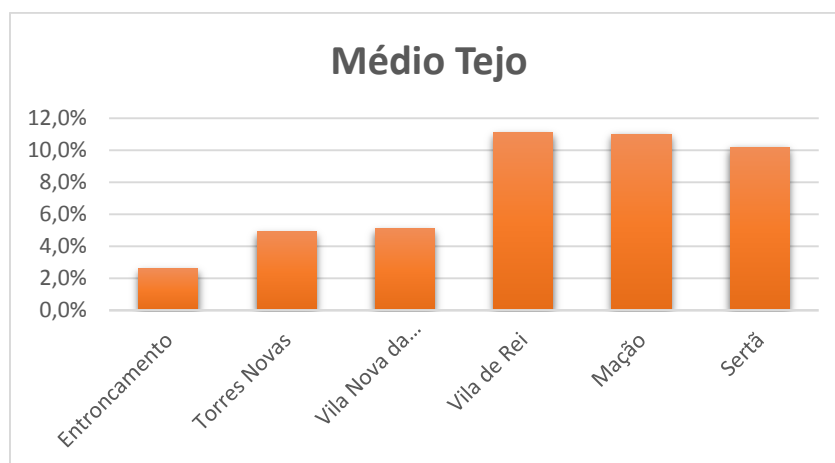
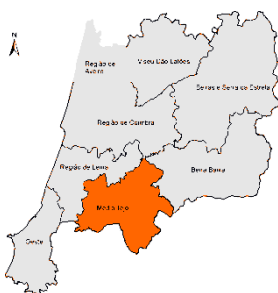
Fonte: Datacentro

No **Oeste**, os três municípios com **menor taxa de analfabetismo** foram **Arruda dos Vinhos** com 5,5%, **Caldas da Rainha** com 5,6% e **Nazaré** com 5,7%. Os três municípios com **maior taxa de analfabetismo** foram **Cadaval** com 7,7%, **Óbidos** com 7,2% e **Lourinhã** com 6,6%.



Fonte: Datacentro

No **Médio Tejo**, os três municípios com **menor taxa de analfabetismo** foram **Entroncamento** com 2,6%, **Torres Novas** com 4,9% e **Vila Nova da Barquinha** com 5,1%. Os três municípios com **maior taxa de analfabetismo** foram **Vila de Rei** com 11,1%, **Mação** com 11% e **Sertão** com 10,2%.



Fonte: Datacentro

#### Conceitos

##### População residente (Datacentro)

"Pessoas que, independentemente de no momento de observação - zero horas do dia de referência - estarem presentes ou ausentes numa determinada unidade de alojamento, aí habitam a maior parte do ano com a família ou detêm a totalidade ou a maior parte dos seus haveres."

##### Taxa de analfabetismo (Datacentro)

"Esta taxa foi definida tendo como referência a idade a partir da qual um indivíduo que acompanhe o percurso normal do sistema de ensino deve saber ler e escrever. Considerou-se que essa idade correspondia aos 10 anos, equivalente à conclusão do ensino básico primário."





### **SERVIÇOS CEC/CCIC**

*CERTIFICADOS DE ORIGEM*

*CERTIFICAÇÃO DE DOCUMENTOS*

*RECONHECIMENTO DE ASSINATURAS*

*EMISSÃO DE CERTIFICADOS DE VENDA LIVRE*

*LIVRO DE RECLAMAÇÕES*

*TRADUÇÕES E CERTIFICAÇÃO*

*PUBLICIDADE CEC NEWSLETTERS E WEBSITE*

**RUA CORONEL JÚLIO VEIGA SIMÃO, 3025-307 COIMBRA**

**E. [SERVICOS.CCIC@CEC.ORG.PT](mailto:SERVICOS.CCIC@CEC.ORG.PT)**

**T. +351 239 497 160**