

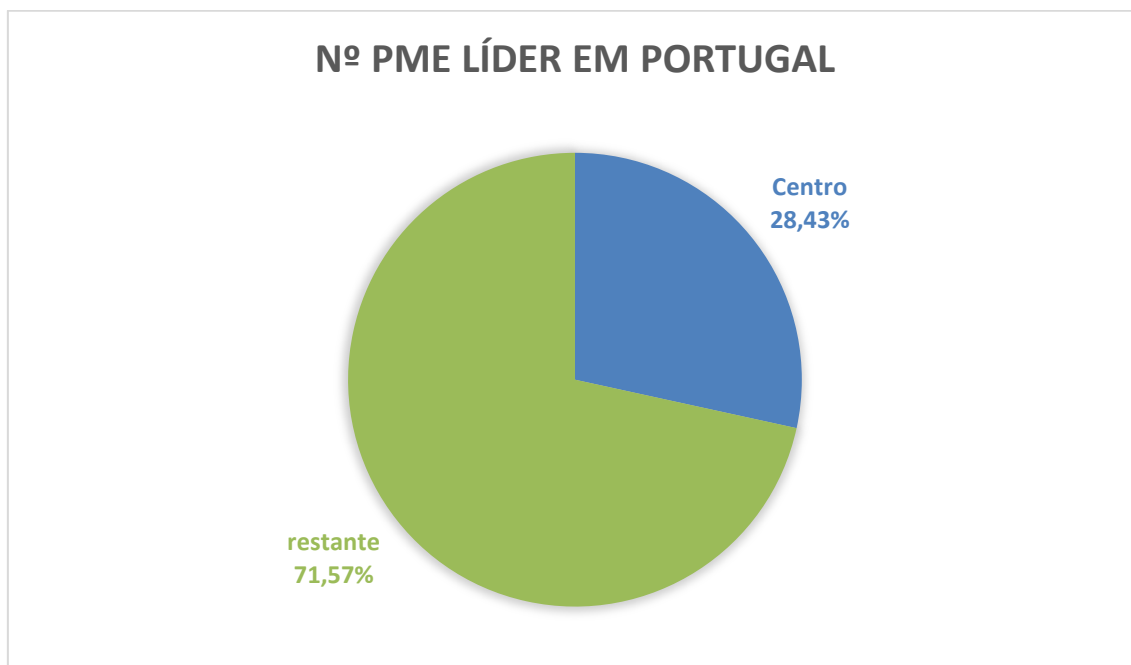


Breve Abordagem Estatística – PME Líder 2014 Região Centro

PME Líder (ano de referência: 2014)

Portugal - 7.732

Centro - 2.198

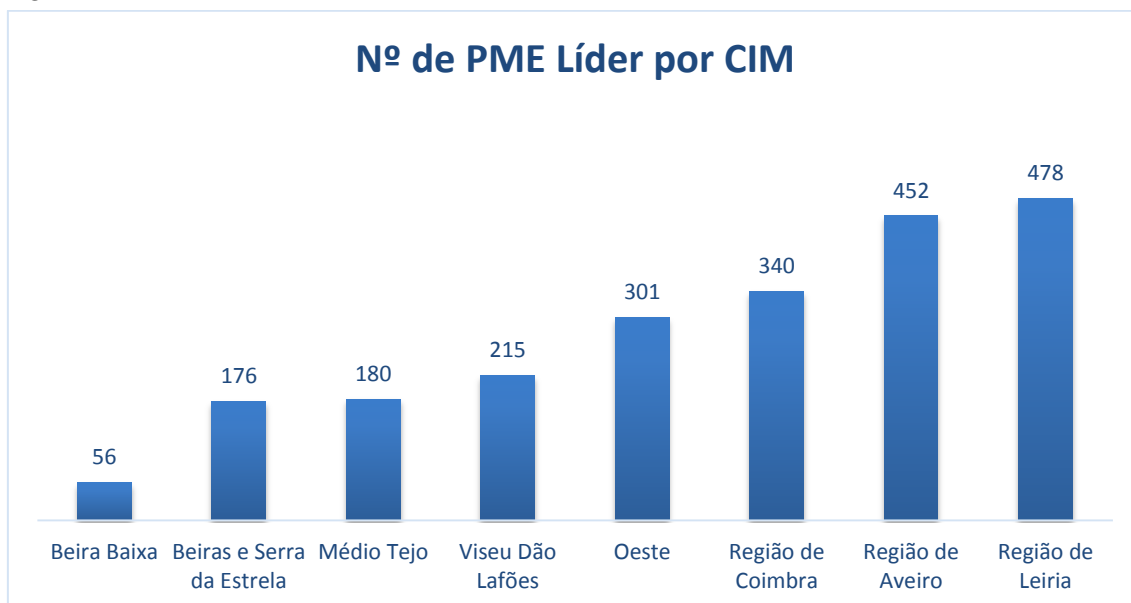


Fonte: IAPMEI

As **PME Líder 2014** em Portugal ascenderam às 7.732, sendo que **2.198** pertencem à **Região Centro**, representando cerca de **28,43%**.

2

NUTIII:

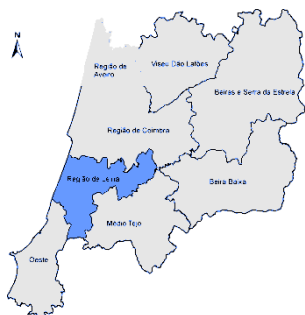


Fonte: IAPMEI

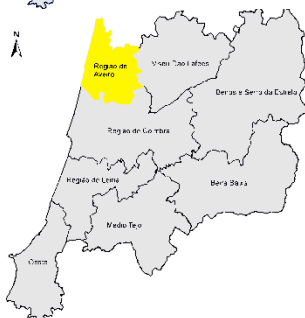
As quatro NUTIII que registaram **maior número de PME Líder** foram a **Região de Leiria, a Região de Aveiro, a Região de Coimbra e o Oeste** representando, respetivamente, **21,75%, 20,56%, 15,47% e 13,69%** das PME Líder 2014 do Centro.

As quatro NUTIII que registaram **menor número de PME Líder** foram a **Beira Baixa, as Beiras e Serra da Estrela, o Médio Tejo e Viseu Dão Lafões** representando, respetivamente, **2,55%, 8,01%, 8,19% e 9,78%** das PME Líder 2014 do Centro.

Os **municípios de cada NUTIII com maior número** de PME Líder 2014 foram:



Leiria com 232 (representando 10,56% PME Líder do Centro e 49% das PME Líder da CIM Região de Leiria);



Águeda com 119 (representando 5,41% das PME Líder do Centro e 26% das PME Líder da CIM Região de Aveiro);



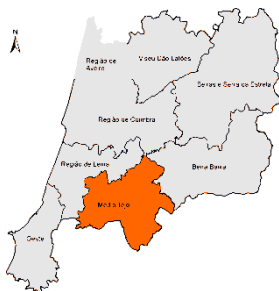
Coimbra com 108 (representando 4,91% das PME Líder do Centro e 32% das PME Líder da Região de Coimbra);



Viseu com 98 (representando 4,46% das PME Líder do Centro e 46% das PME Líder da CIM Viseu Dão Lafões);



Alcobaça com 71 (representando 3,23% das PME Líder do Centro e 23% das PME Líder da CIM Oeste);



Ourém com 56 (representando 2,55% das PME Líder do Centro e 31% das PME Líder da CIM Médio Tejo);



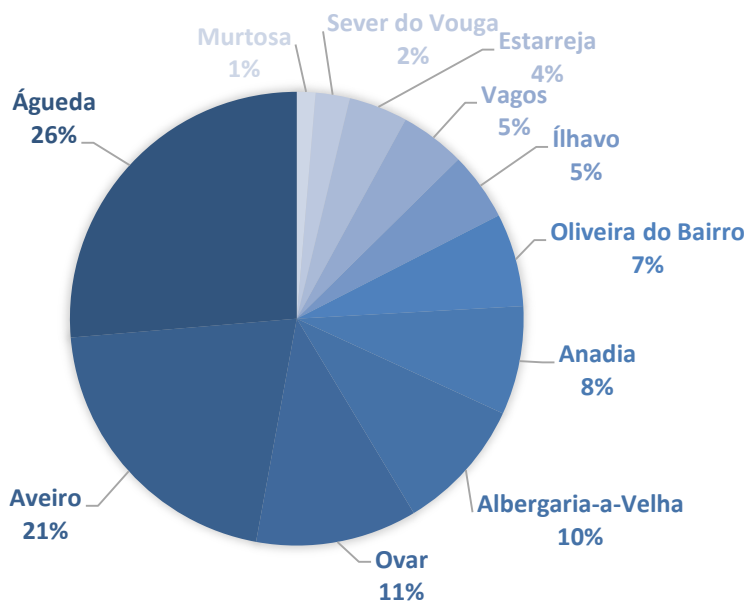
Guarda com 46 (representando 2,09% das PME Líder do Centro e 26% das PME Líder da CIM Beiras e Serra da Estrela);



Castelo Branco com 39 (representando 1,77% das PME Líder do Centro e 70% das PME Líder da CIM Beira Baixa).

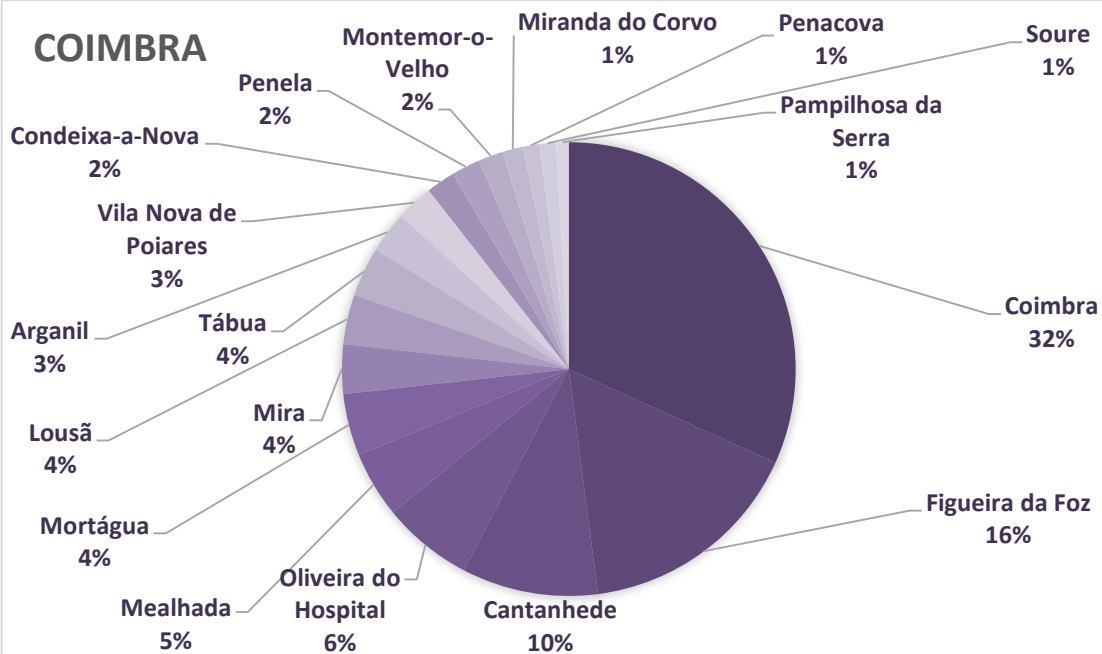
Os municípios de **Góis** e de **Vila de Rei** foram os únicos municípios do Centro **sem PME Líder 2014**.

AVEIRO

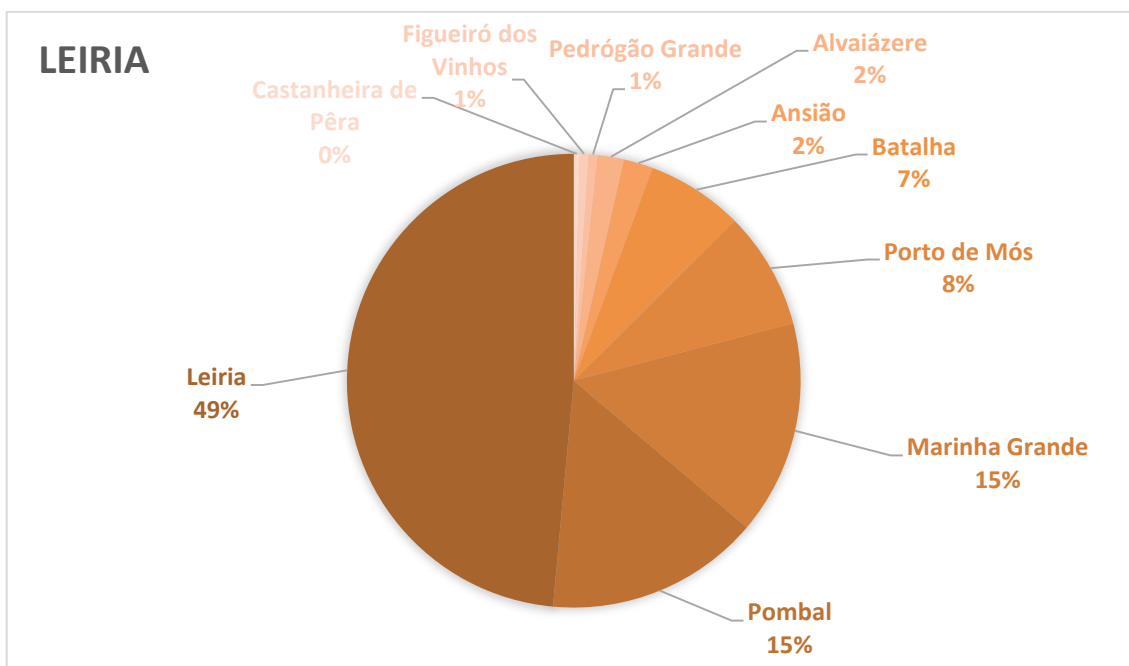


Fonte: IAPMEI

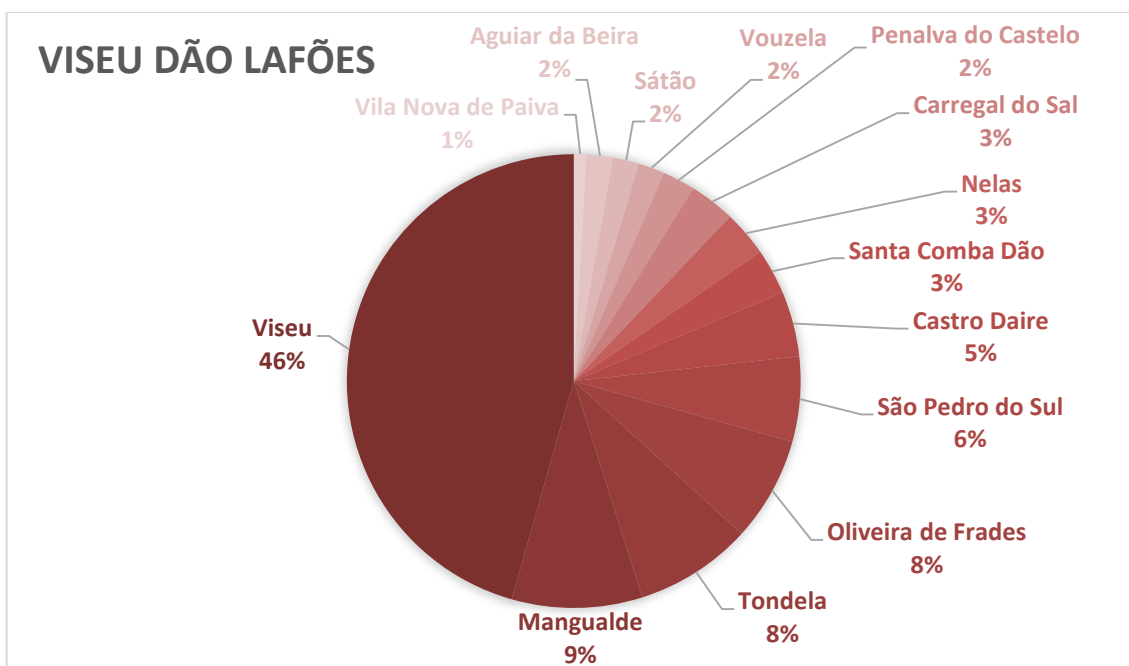
COIMBRA



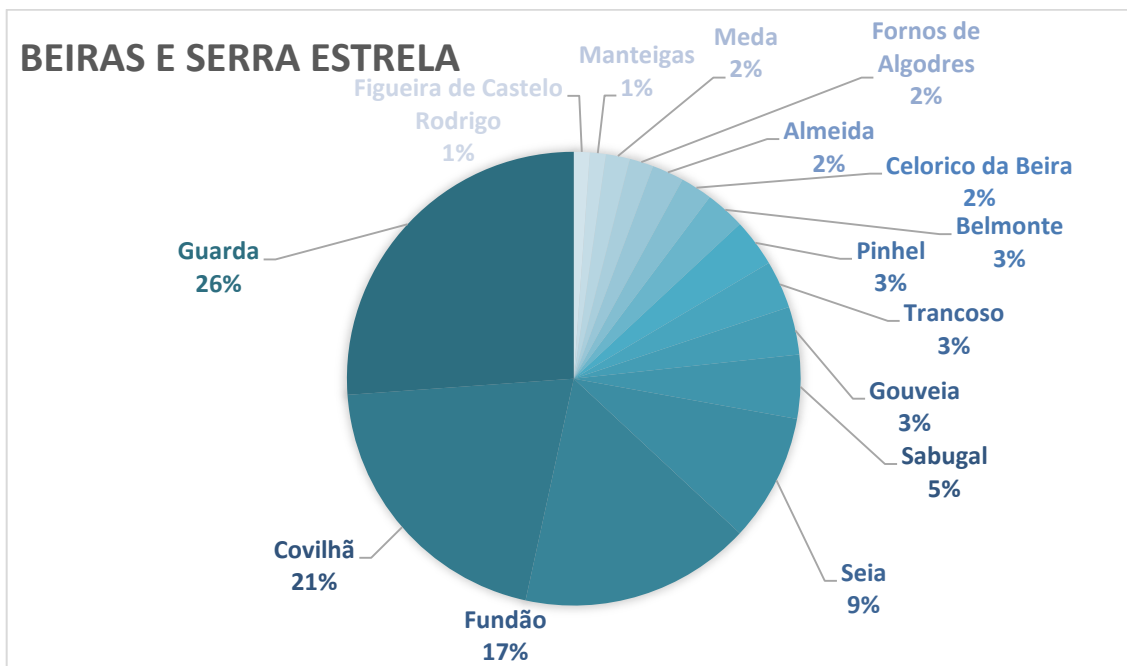
Fonte: IAPMEI



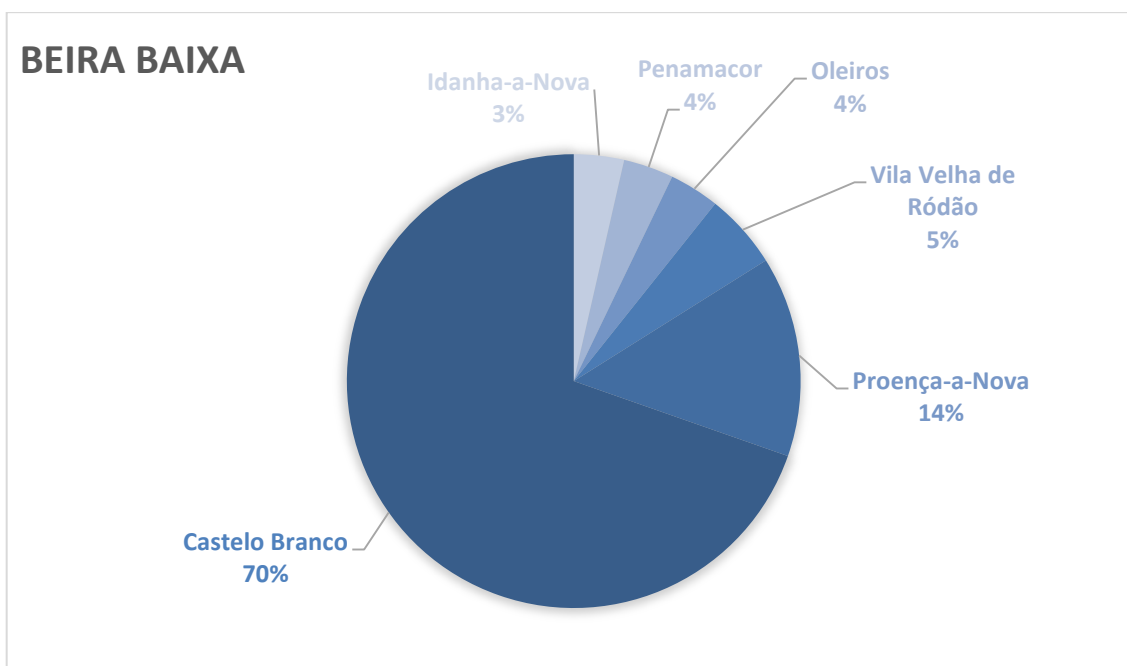
Fonte: IAPMEI



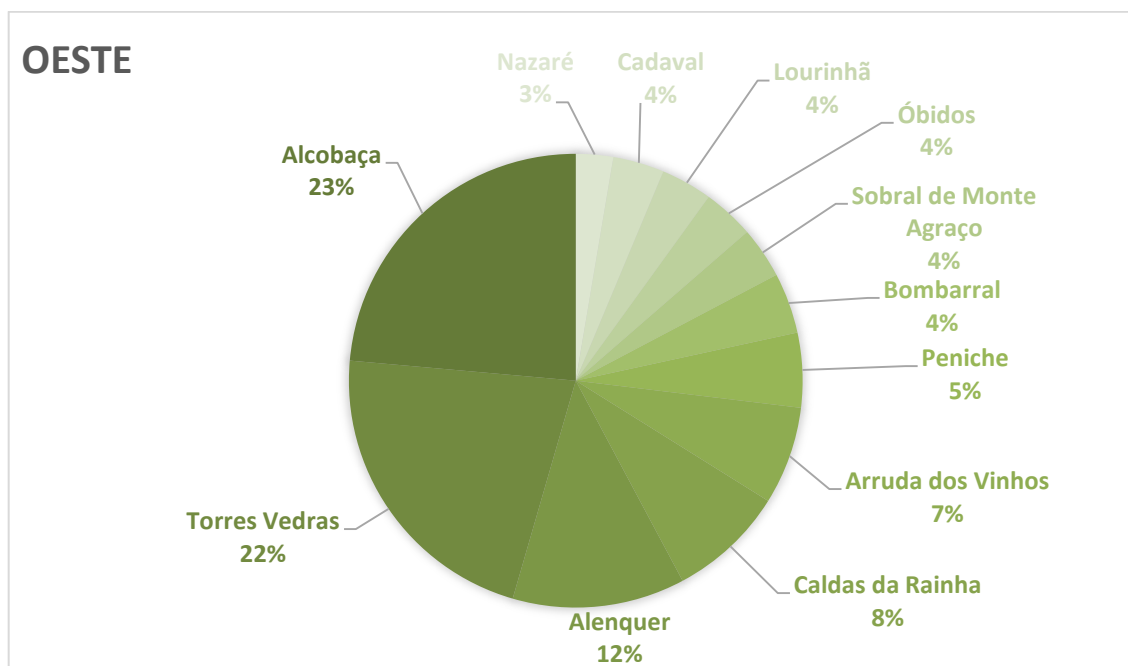
Fonte: IAPMEI



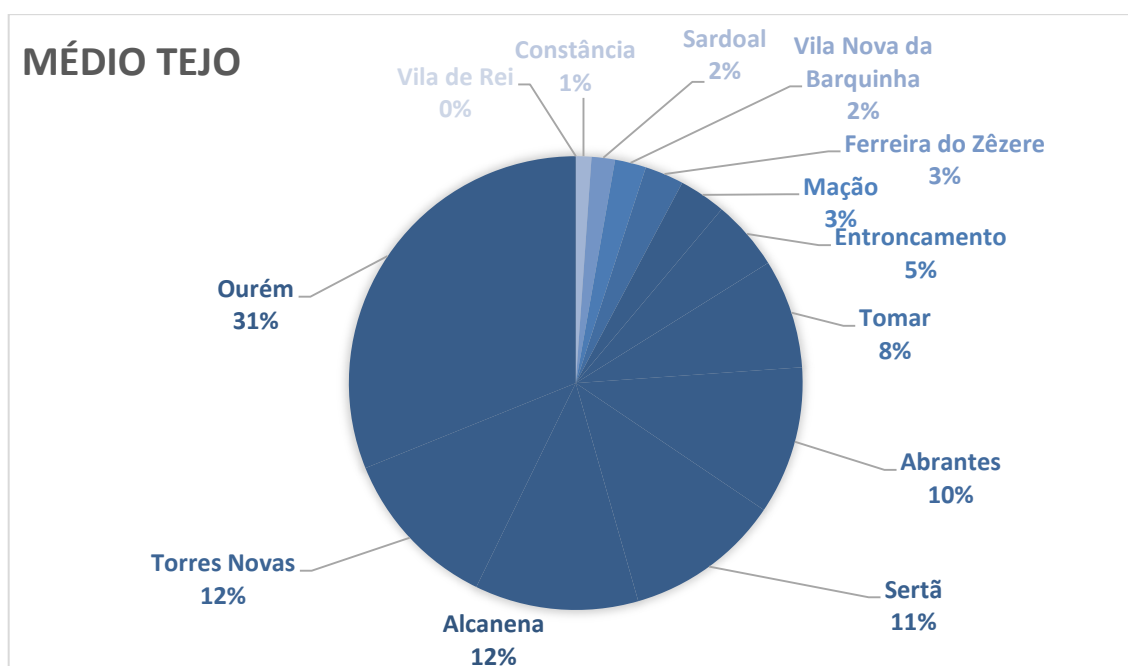
Fonte: IAPMEI



Fonte: IAPMEI



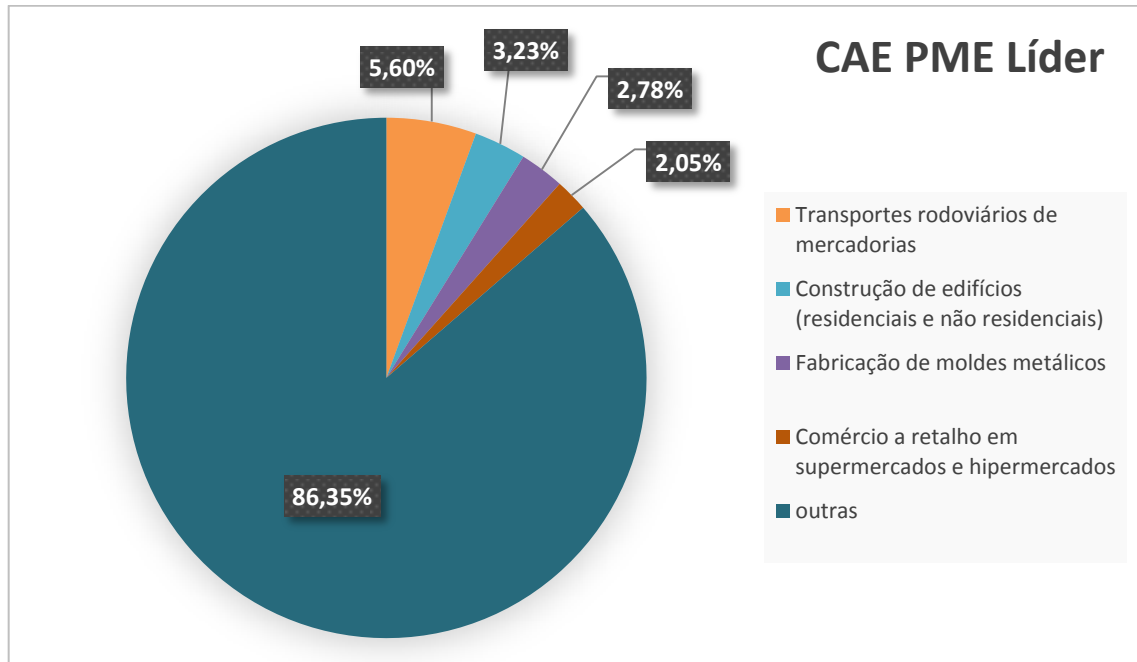
Fonte: IAPMEI



Fonte: IAPMEI

Das 2.198 PME Líder 2014 da Região Centro, a CAE com maior número de empresas é a de CAE **Transportes rodoviários de mercadorias** totalizando 123 empresas (5,60%), seguida da CAE **Construção de edifícios (residenciais e não residenciais)** com 71 empresas (3,23%), da CAE **Fabricação de moldes metálicos** com 61 empresas (2,78%) e da CAE **Comércio a retalho**

em supermercados e hipermercados com 45 empresas (2,05%). As restantes CAE das empresas Líder 2014 do Centro registaram uma quota inferior a 2%.



Fonte: IAPMEI



SERVIÇOS CEC/CCIC

CERTIFICADOS DE ORIGEM

CERTIFICAÇÃO DE DOCUMENTOS

RECONHECIMENTO DE ASSINATURAS

EMISSÃO DE CERTIFICADOS DE VENDA LIVRE

LIVRO DE RECLAMAÇÕES

TRADUÇÕES E CERTIFICAÇÃO

PUBLICIDADE CEC NEWSLETTERS E WEBSITE

RUA CORONEL JÚLIO VEIGA SIMÃO, 3025-307 COIMBRA

E. SERVICOS.CCIC@CEC.ORG.PT

T. +351 239 497 160