

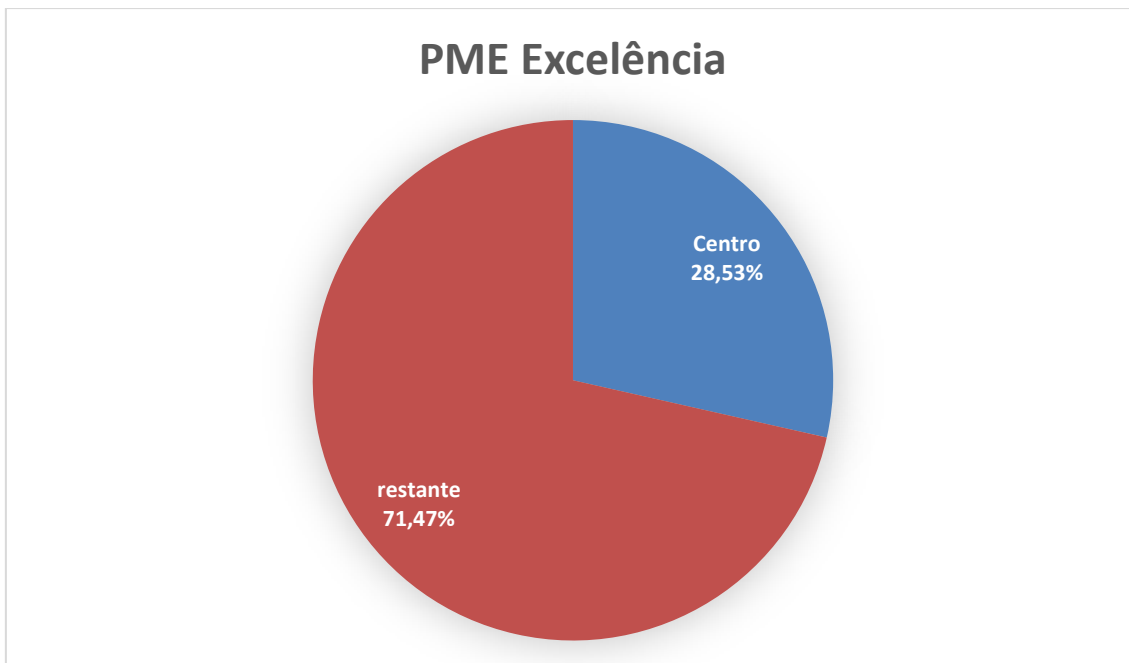


# Breve Abordagem Estatística – PME Excelência 2014 Região Centro

## PME Excelência (ano de referência: 2014)

Portugal - 1.847

Centro – 527

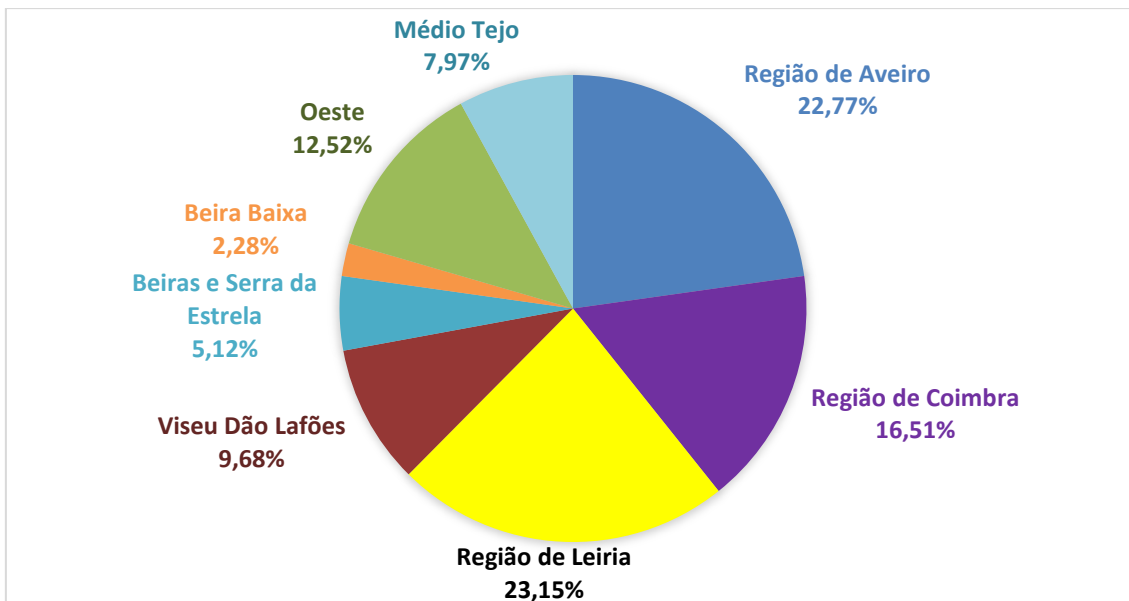


Fonte: IAPMEI

2

As **PME Excelência 2014** em Portugal ascenderam às 1.847, sendo que **527** pertencem à **Região Centro**, representando cerca de **28,53%**.

NUTIII:



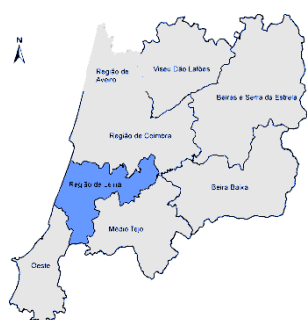
Fonte: IAPMEI

As PME Excelência 2014 na Região Centro representam **23,98%** das PME Líder 2014 Região Centro, **um valor superior ao nacional** em que as PME Excelência representaram 23,89% das PME Líder 2014.

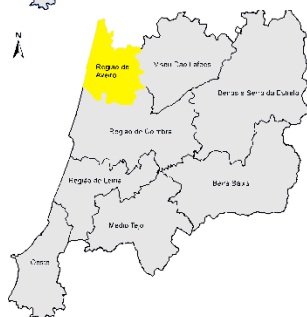
As quatro NUTIII que registaram **maior número de PME Excelência** 2014 do Centro foram a **Região de Leiria** com **122**, a **Região de Aveiro** com **120**, a **Região de Coimbra** com **87** e o **Oeste** com **66**.

As quatro NUTIII que registaram **menor número de PME Excelência** 2014 do Centro foram a **Beira Baixa** com **12**, as **Beiras e Serra da Estrela** com **27**, o **Médio Tejo** com **42** e **Viseu Dão Lafões** com **51**.

Os municípios de cada NUTIII com maior número de PME Excelência 2014 foram:



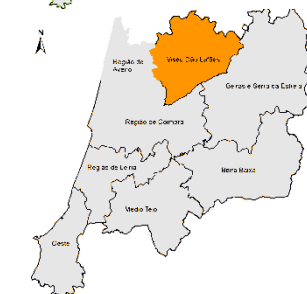
**Leiria** com 55 (representando 10,44% das PME Excelência do Centro e 45% das PME Excelência da CIM Região de Leiria);



**Aveiro e Águeda** com 31, cada um (representando 5,88% das PME Excelência do Centro cada um e 26% das PME Excelência da CIM Região de Aveiro cada um);



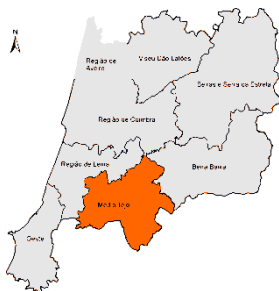
**Coimbra** com 25 (representando 4,74% das PME Excelência do Centro e 29% das PME Excelência da Região de Coimbra);



**Viseu** com 25 (representando 4,74% das PME Excelência do Centro e 49% das PME Excelência da CIM Viseu Dão Lafões);



**Alcobaça** com 19 (representando 3,61% das PME Excelência do Centro e 29% das PME Excelência da CIM Oeste);



**Ourém** com 15 (representando 2,85% das PME Excelência do Centro e 31% das PME Excelência da CIM Médio Tejo);

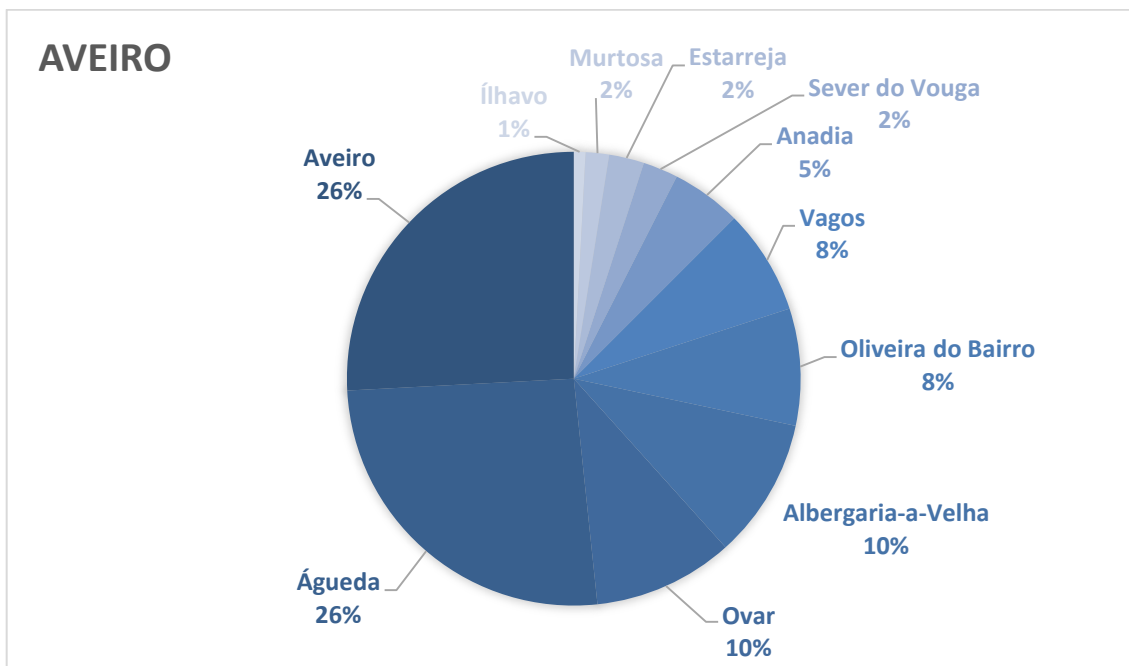


**Castelo Branco** com 9 (representando 1,71% das PME Excelência do Centro e 75% das PME Excelência da CIM Beira Baixa);

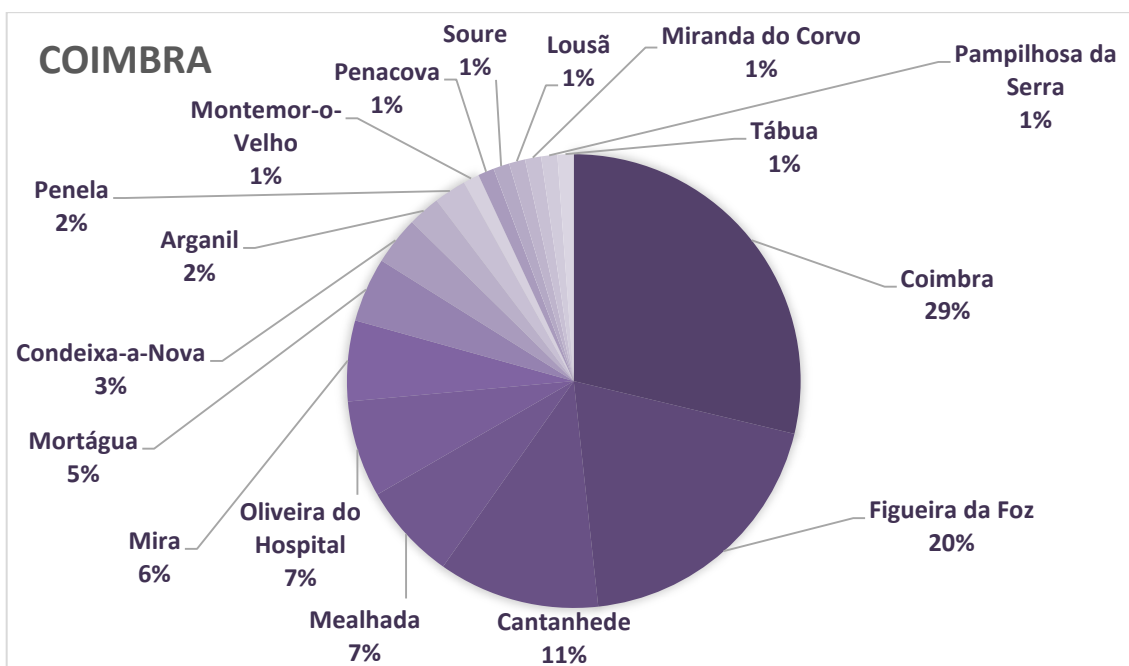


**Guarda** com 7 (representando 1,33% das PME Excelência do Centro e 26% das PME Excelência da CIM Beiras e Serra da Estrela).

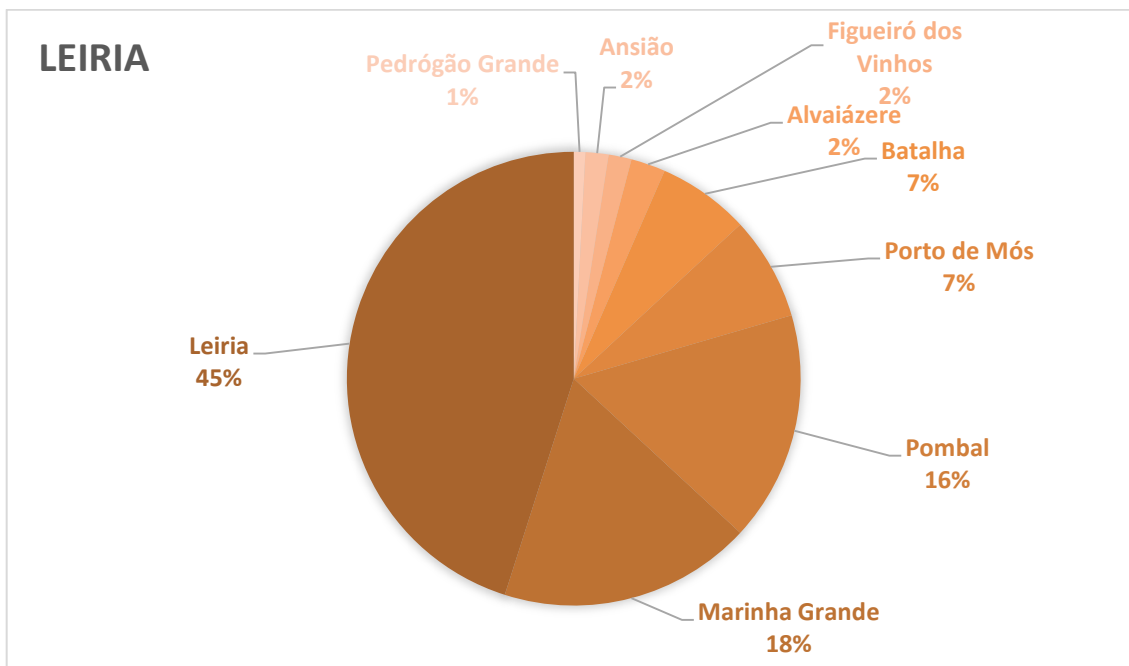
Dos 100 municípios da Região Centro **17 não tiveram nenhuma PME Excelência 2014** (Góis, Vila Nova de Poiares, Castanheira de Pêra, Aguiar da Beira, Carregal do Sal, Sátão, Vila Nova de Paiva, Vouzela, Celorico da Beira, Meda, Belmonte, Penamacor, Vila Velha de Ródão, Oleiros, Constância, Sardoal e Vila de Rei), sendo que a **Região de Aveiro e o Oeste** foram as únicas NUTIII a ter **PME Excelência 2014 em todos os municípios**.



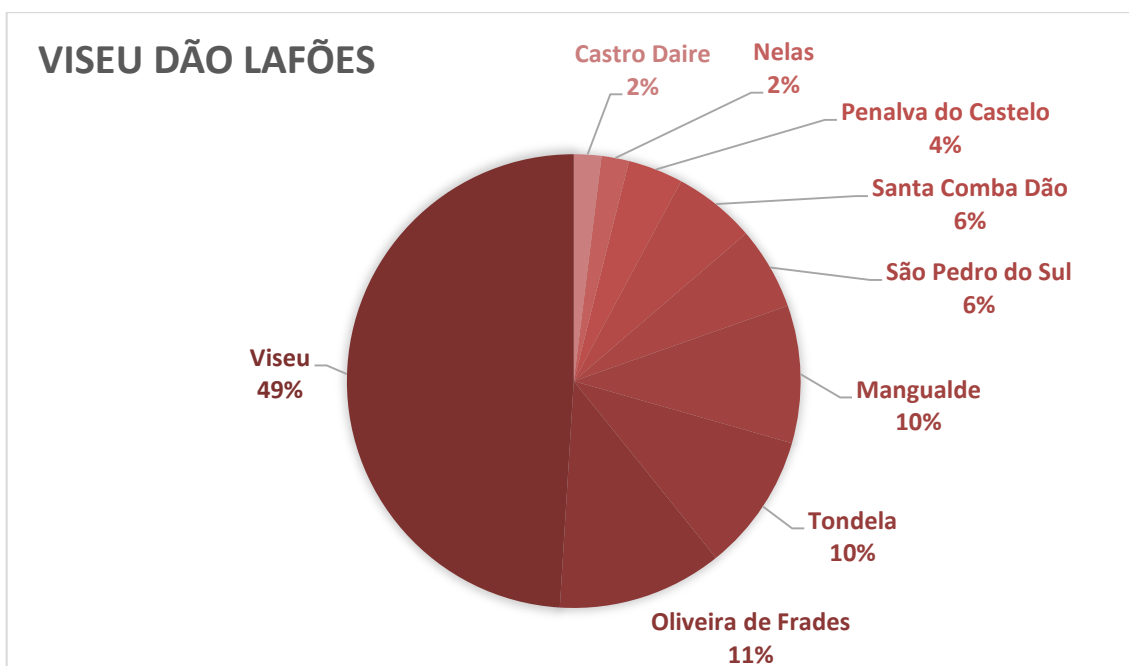
Fonte: IAPMEI



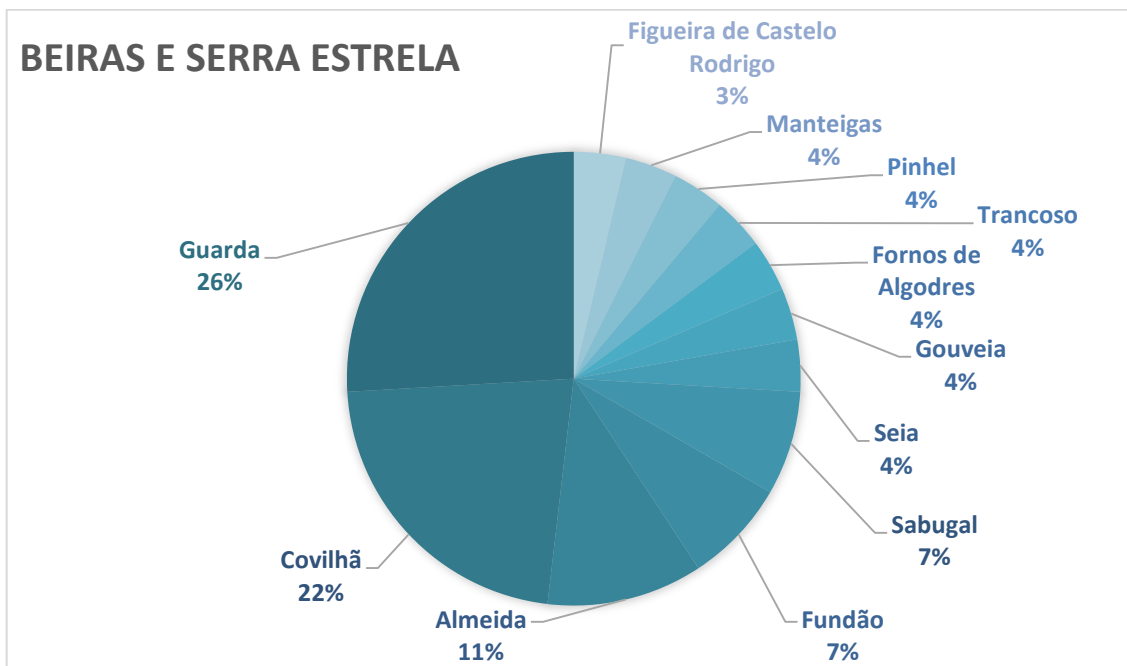
Fonte: IAPMEI



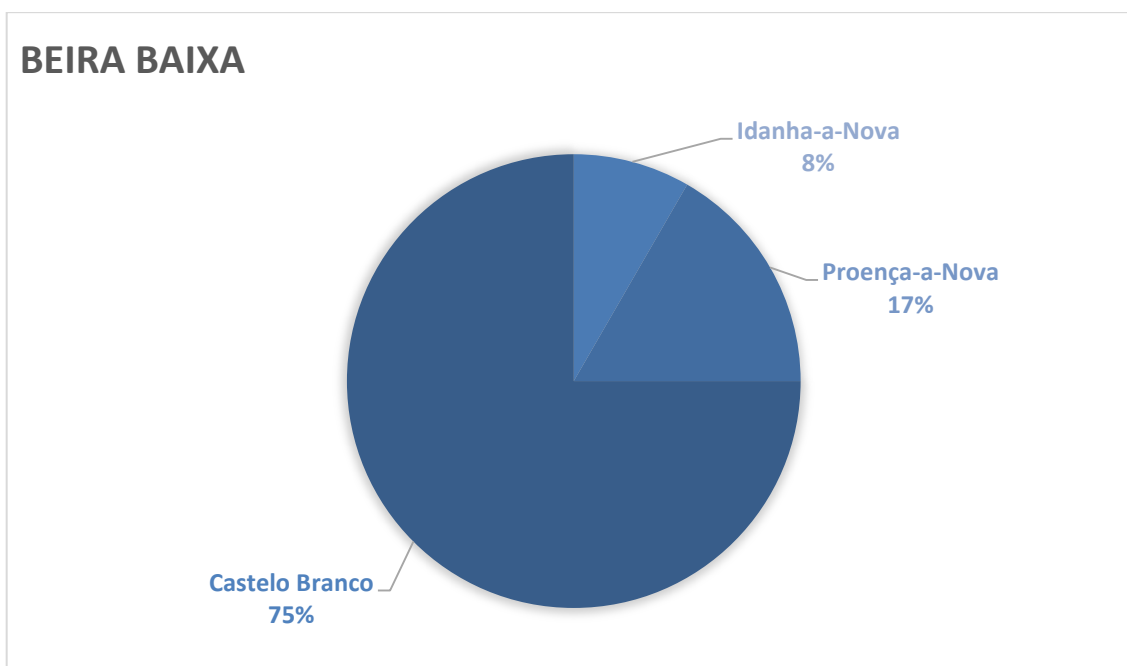
Fonte: IAPMEI



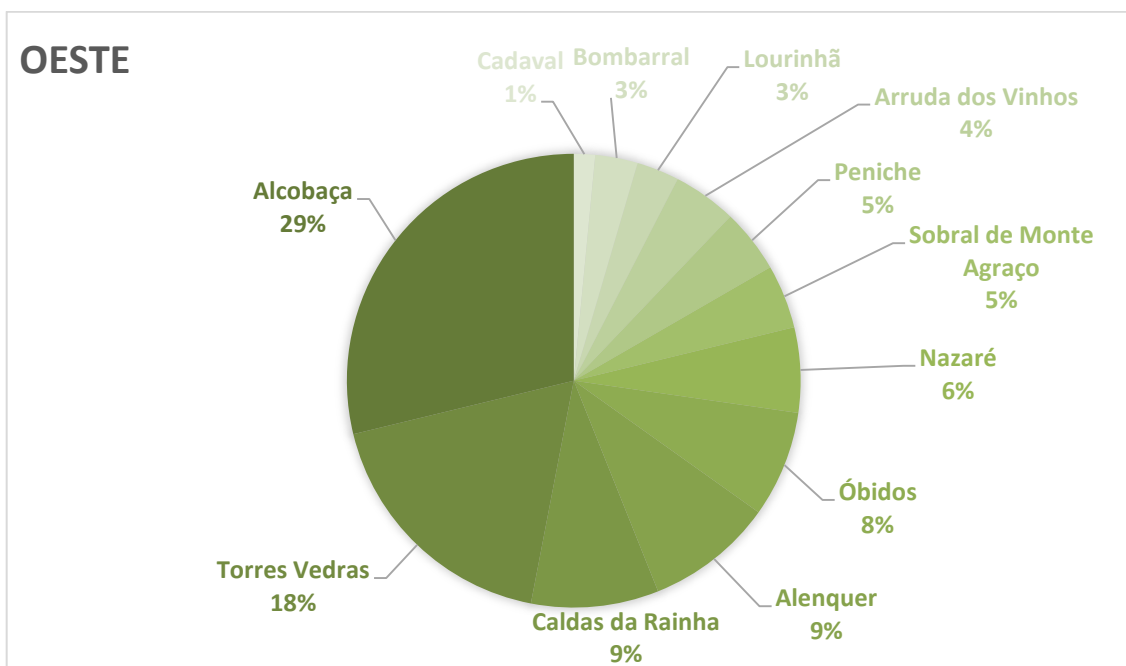
Fonte: IAPMEI



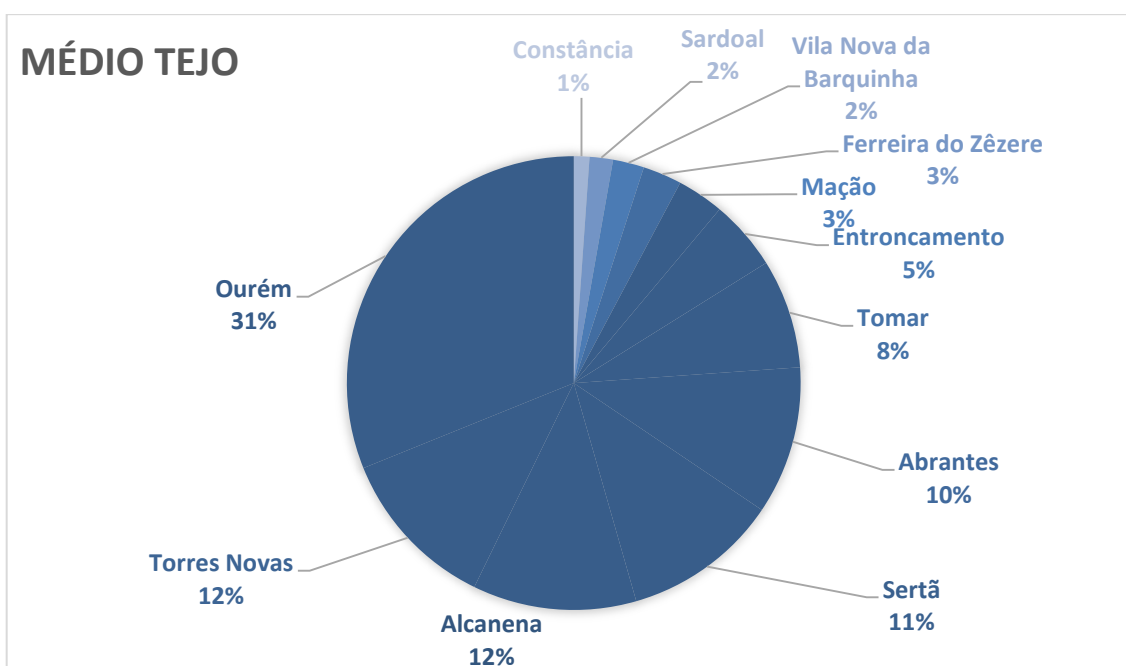
Fonte: IAPMEI



Fonte: IAPMEI



Fonte: IAPMEI

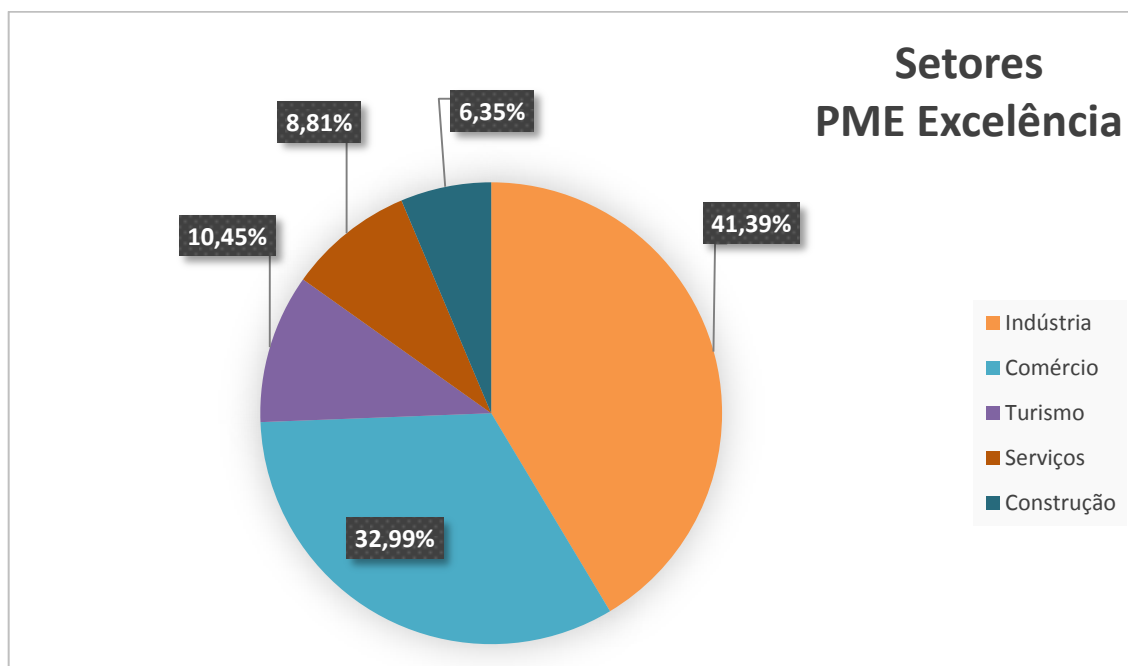


Fonte: IAPMEI

Relativamente à percentagem de **PME Excelência** tendo em consideração o número de **PME Líder**, na Região Centro as PME Excelência representam **26,55%** da Região de Aveiro, **25,59%** da Região de Coimbra, **25,52%** da Região de Leiria, **23,72%** de Viseu Dão Lafões, **23,33%** do Médio Tejo, **21,43%** da Beira Baixa, **21,93%** do Oeste e **15,34%** de Beiras e Serra da Estrela.



Das 527 PME Excelência 2014 da Região Centro, o setor de atividade com maior número de PME Excelência é o **setor da indústria** representando **38,33%**, e em segundo lugar o **setor do comércio** com **30,55%**. Relativamente aos restantes setores, o **turismo** representa 9,68%, os **serviços** 8,16%, a **construção** e os **transportes** 5,88% e a **agricultura** representa 1,52%.





**SERVIÇOS CEC/CCIC**

*CERTIFICADOS DE ORIGEM*

*CERTIFICAÇÃO DE DOCUMENTOS*

*RECONHECIMENTO DE ASSINATURAS*

*EMISSÃO DE CERTIFICADOS DE VENDA LIVRE*

*LIVRO DE RECLAMAÇÕES*

*TRADUÇÕES E CERTIFICAÇÃO*

*PUBLICIDADE CEC NEWSLETTERS E WEBSITE*

**RUA CORONEL JÚLIO VEIGA SIMÃO, 3025-307 COIMBRA**

**E. [SERVICOS.CCIC@CEC.ORG.PT](mailto:SERVICOS.CCIC@CEC.ORG.PT)**

**T. +351 239 497 160**