



Breve Abordagem Estatística – Viseu Dão Lafões

Informação estatística sobre:

- ✓ *População desempregada (2011)*
- ✓ *População empregada (2011)*
- ✓ *Empresas por sede (2012)*
- ✓ *Volume de Negócios de empresas por sede (2012)*
- ✓ *Taxa de cobertura das importações pelas exportações (2013 Po)*
- ✓ *Exportações (2013 Po)*
- ✓ *Importações (2013 Po)*
- ✓ *Produtividade aparente do trabalho (2012)*

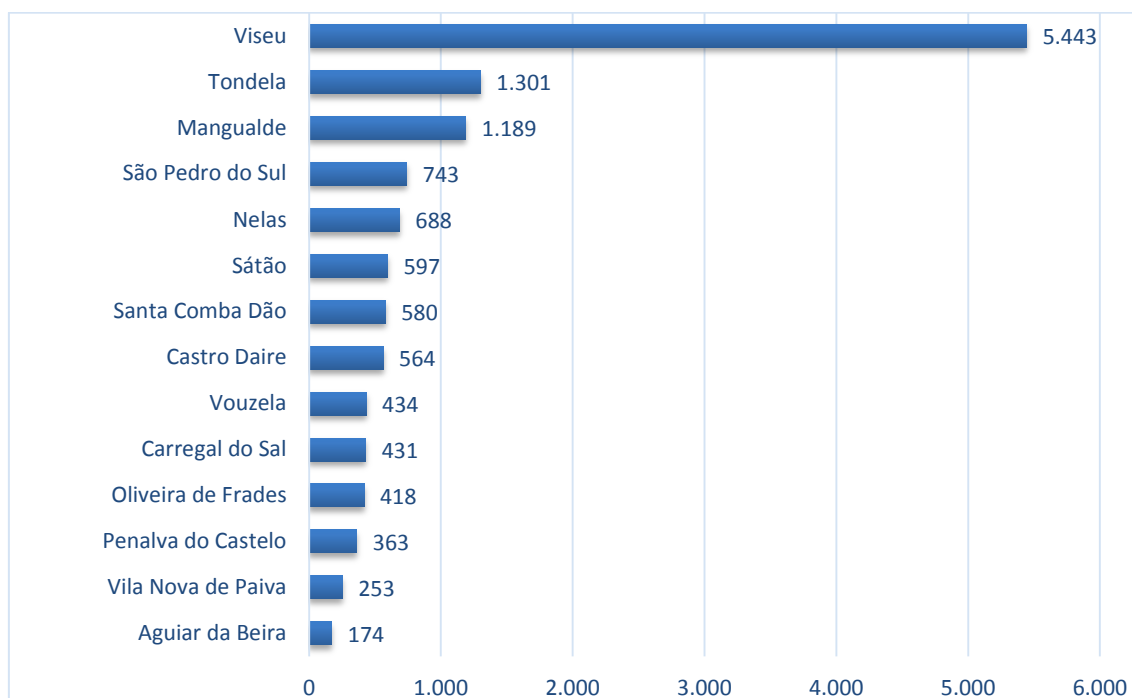
População desempregada (2011)

Informação Censos

Portugal - 662.180

Centro - 116.014

Viseu Dão Lafões - 13.178



Fonte: Datacentro

Segundo informação censitária, em **2011 Viseu Dão Lafões** representava **11,36%** do total da **população desempregada da Região Centro**.

O município com **maior número de população desempregada** foi o de **Viseu**, representando **41,30%** da população desempregada de Viseu Dão Lafões.

O município com **menor número de população desempregada** foi **Aguiar da Beira**, representado **1,32%** da população desempregada de Viseu Dão Lafões.

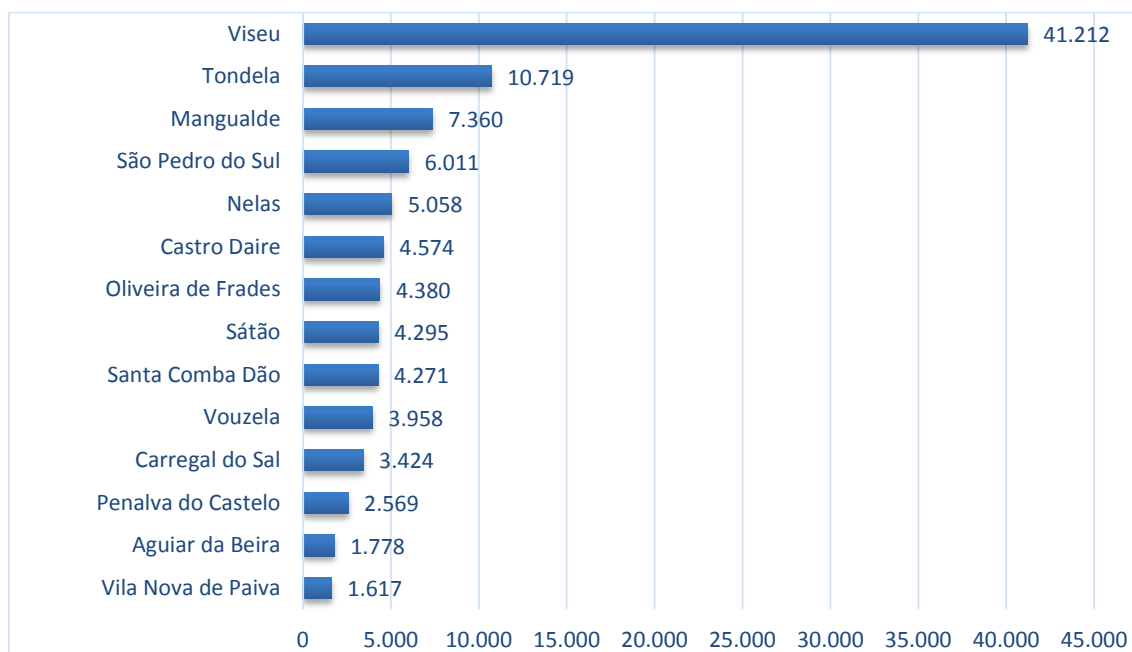
População empregada (2011)

Informação Censos

Portugal - 4.361.187

Centro - 940.211

Viseu Dão Lafões - 101.226



Fonte: Datacentro

Segundo informação censitária, em **2011 Viseu Dão Lafões** representava **10,77%** do total da **população empregada da Região Centro**.

O município com **maior número de população empregada** foi o de **Viseu**, representando **40,71%** da população empregada de Viseu Dão Lafões.

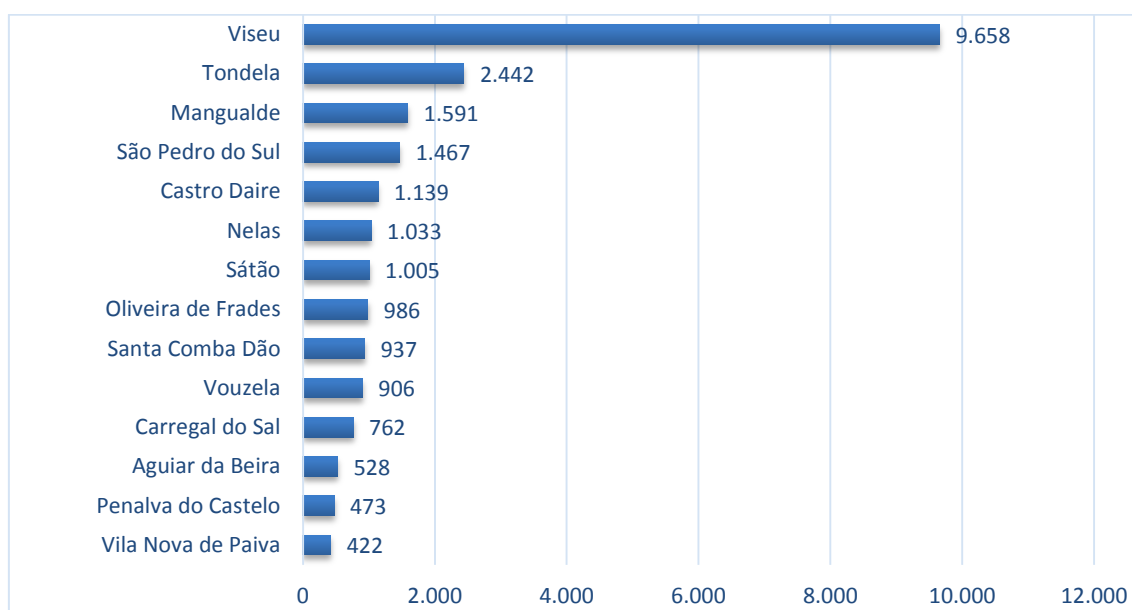
O município com **menor número de população empregada** foi **Vila Nova de Paiva**, representado **1,6%** da população empregada de Viseu Dão Lafões.

Empresas por sede (2012)

Portugal - 1.062.782

Centro - 230.274

Viseu Dão Lafões - 23.349



Fonte: INE

4

Em **2012**, o número de empresas por sede em **Viseu Dão Lafões** representava **10,14%** do total do número de **empresas da Região Centro**.

O município com **maior número de empresas** por sede foi o de **Viseu**, representando **41,36%** do total do número de empresas de Viseu Dão Lafões.

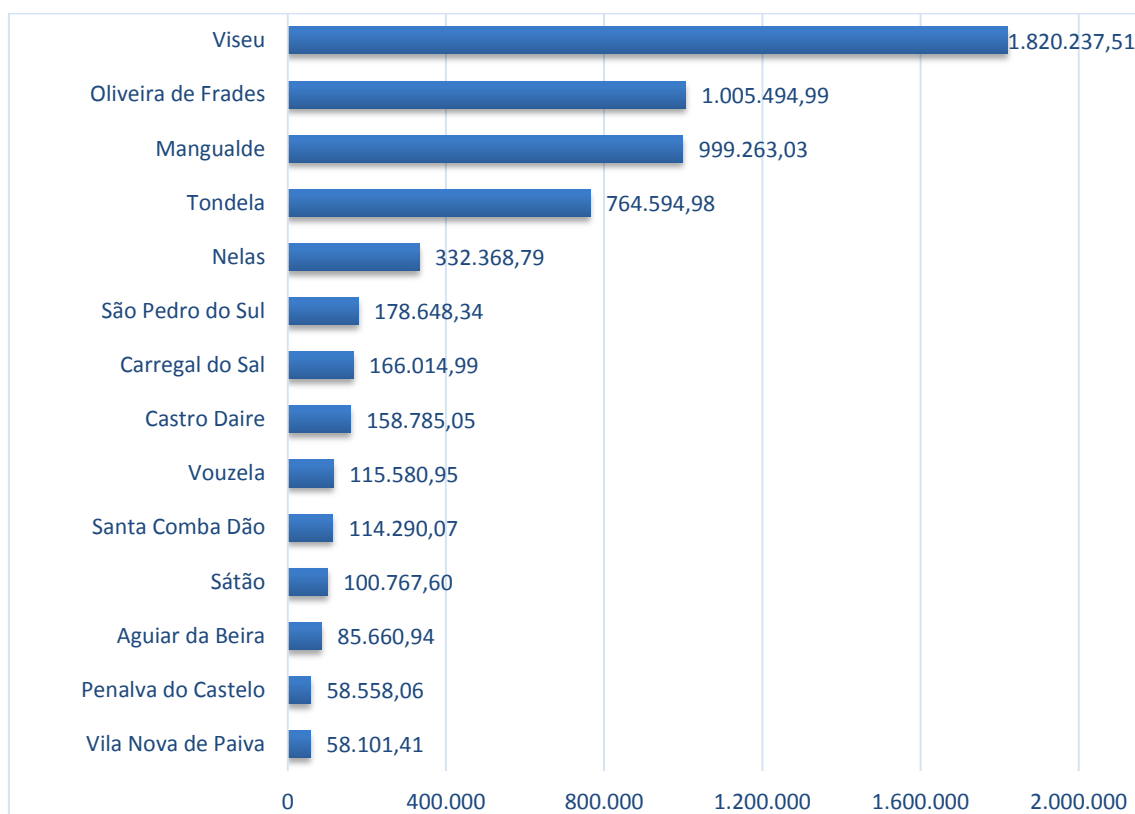
O município com **menor número de empresas** por sede foi **Vila Nova de Paiva**, representado **1,81%** das empresas por sede de Viseu Dão Lafões.

Volume de Negócios de empresas por sede (2012)

Portugal - 325.870.314,20

Centro - 51.916.446,85

Viseu Dão Lafões- 5.958.366,68



Fonte: INE (Unidade: milhares de euros)

Em 2012, o volume de negócios de empresas por sede em **Viseu Dão Lafões** representava **11,48%** do volume de negócios da **Região Centro**.

O município com **maior volume de negócios** de empresas por sede foi o de **Viseu**, representando **30,55%** do total do volume de negócios de Viseu Dão Lafões.

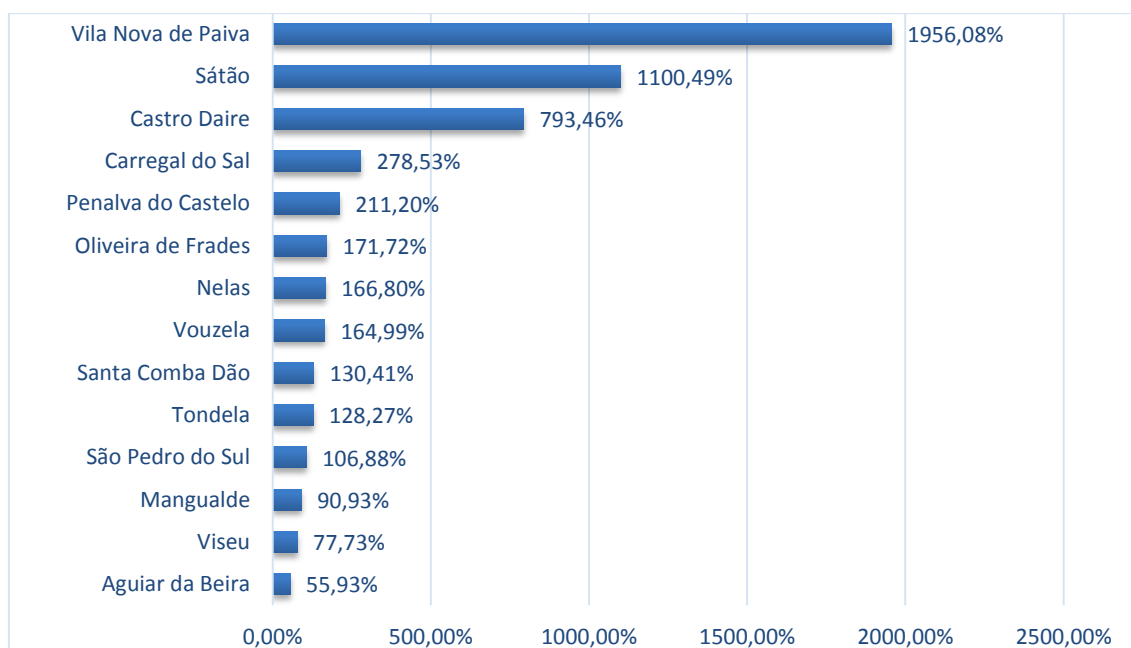
O município com **menor volume de negócios** de empresas por sede foi o de **Penalva do Castelo**, representado **0,98%** do volume de negócios de Viseu Dão Lafões.

Taxa de cobertura das importações pelas exportações (2013 Po)

Portugal - 83,06%

Centro - 125,45%

Viseu Dão Lafões - 116,87%



6

Fonte: INE

De acordo com dados provisórios do Instituto Nacional de Estatística, em **2013** a **taxa de cobertura** de **Viseu Dão Lafões** foi de **116,87%**.

O município com **maior taxa de cobertura** foi **Vila Nova de Paiva**, seguido de **Sátão** e de **Castro Daire**.

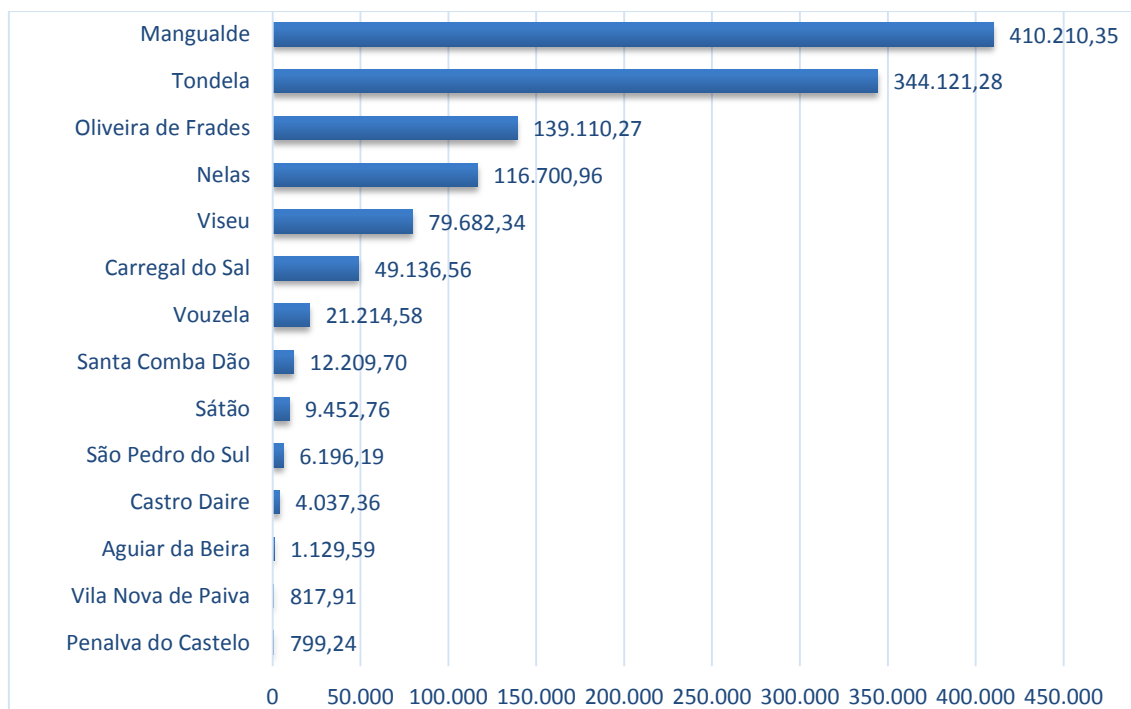
O município com **menor taxa de cobertura** foi **Aguiar da Beira**, seguido de **Viseu** e de **Mangualde**.

Exportações (2013 Po)

Portugal - 47.266.499,85

Centro - 9.051.039,42

Viseu Dão Lafões - 1.194.819,08



Fonte: INE (Unidade: milhares de euros)

De acordo com dados provisórios do Instituto Nacional de Estatísticas, em **2013**, o **volume de exportação** em **Viseu Dão Lafões** representava **13,2%** das exportações da Região Centro.

O município com **maior volume de exportação** foi o **Mangualde**, representando **34,33%** do total das exportações de Viseu Dão Lafões.

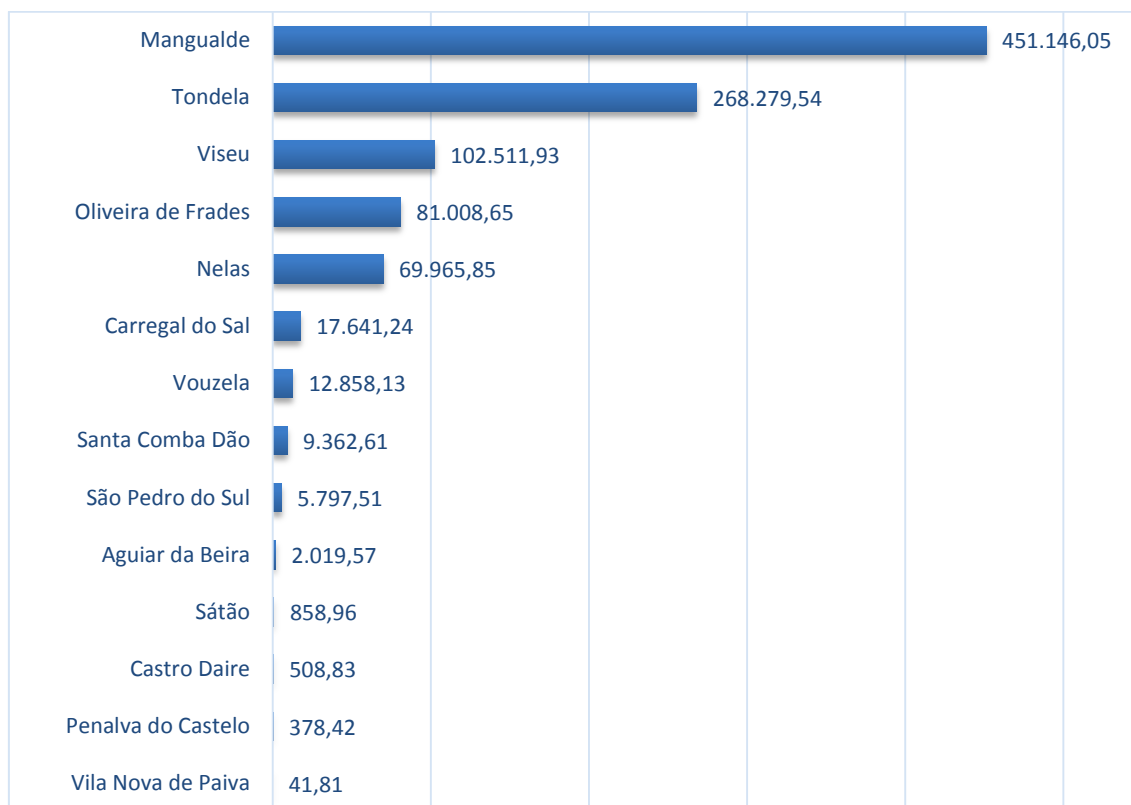
O município com **menor volume de exportação** foi o de **Penalva do Castelo**, representado **0,07%** do total das exportações de Viseu Dão Lafões.

Importações (2013 Po)

Portugal - 56.906.067,12

Centro - 7.214.616,74

Viseu Dão Lafões - 1.022.379,10



Fonte: INE (Unidade: milhares de euros)

De acordo com dados provisórios do Instituto Nacional de Estatística, em **2013** o **volume de importação** em **Viseu Dão Lafões** representava **14,17%** das importações da **Região Centro**.

O município com **maior volume de importação** foi o de **Mangualde**, representando **44,13%** do total das importações de Viseu Dão Lafões.

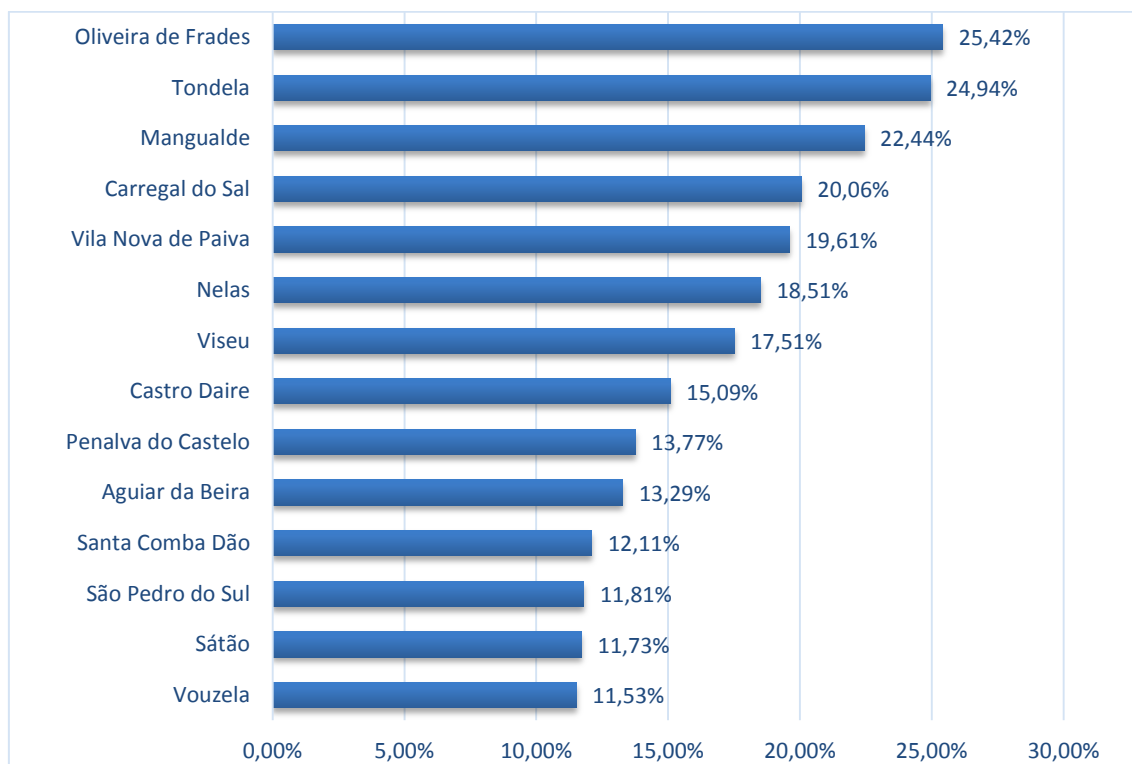
O município com **menor volume de importação** foi de **Vila Nova de Paiva**, representado **0,004%** do total das importações de Viseu Dão Lafões.

Produtividade aparente do trabalho (2012)

Portugal - 21,63%

Centro - 18,22%

Viseu Dão Lafões - 18,46%



Fonte: INE

Fórmula de Cálculo: $(\text{Valor acrescentado bruto das empresas por município da sede, segundo a CAE-Rev.3, 2012}) / (\text{Pessoal ao serviço nas empresas por município da sede, segundo a CAE-Rev.3, 2012}) * 100$

Em 2012, a **produtividade aparente do trabalho** de **Viseu Dão Lafões** foi de **18,46%**, acima da produtividade aparente do **Centro** (18,22%).

O município com **maior produtividade aparente do trabalho** foi **Oliveira de Frades**, seguido de **Tondela** e de **Mangualde**.

O município com **menor produtividade aparente do trabalho** foi **Vouzela**, seguido de **Sátão** e de **São Pedro do Sul**.

Conceitos

Empresa (INE)

“Entidade jurídica (pessoa singular ou colectiva) correspondente a uma unidade organizacional de produção de bens e/ou serviços, usufruindo de uma certa autonomia de decisão, nomeadamente quanto à afectação dos seus recursos correntes. Uma empresa pode exercer uma ou várias actividades, em um ou em vários locais.”

Volume de Negócios (INE)

“Quantia líquida das vendas e prestações de serviços (abrangendo as indemnizações compensatórias) respeitantes às actividades normais das entidades, conseqüentemente após as reduções em vendas e não incluindo nem o imposto sobre o valor acrescentado nem outros impostos directamente relacionados com as vendas e prestações de serviços.”

Produtividade Aparente do Trabalho (INE)

“Contribuição do fator trabalho utilizado pela empresa, medida pelo valor acrescentado bruto gerado por cada unidade de pessoal ao serviço.”

Taxa de cobertura das importações pelas exportações (INE)

“Percentagem do valor da importação de bens que é coberta pelo valor da exportação de bens.”



SERVIÇOS CEC/CCIC

CERTIFICADOS DE ORIGEM

CERTIFICAÇÃO DE DOCUMENTOS

RECONHECIMENTO DE ASSINATURAS

EMISSÃO DE CERTIFICADOS DE VENDA LIVRE

LIVRO DE RECLAMAÇÕES

TRADUÇÕES E CERTIFICAÇÃO

PUBLICIDADE CEC NEWSLETTERS E WEBSITE

RUA CORONEL JÚLIO VEIGA SIMÃO, 3025-307 COIMBRA

E. SERVICOS.CCIC@CEC.ORG.PT

T. +351 239 497 160