



# Breve Abordagem Estatística – Beiras e Serra da Estrela

**Informação estatística sobre:**

- ✓ População desempregada (2011)
- ✓ População empregada (2011)
- ✓ Empresas por sede (2012)
- ✓ Volume de Negócios de empresas por sede (2012)
- ✓ Taxa de cobertura das importações pelas exportações (2013 Po)
- ✓ Exportações (2013 Po)
- ✓ Importações (2013 Po)
- ✓ Produtividade aparente do trabalho (2012)

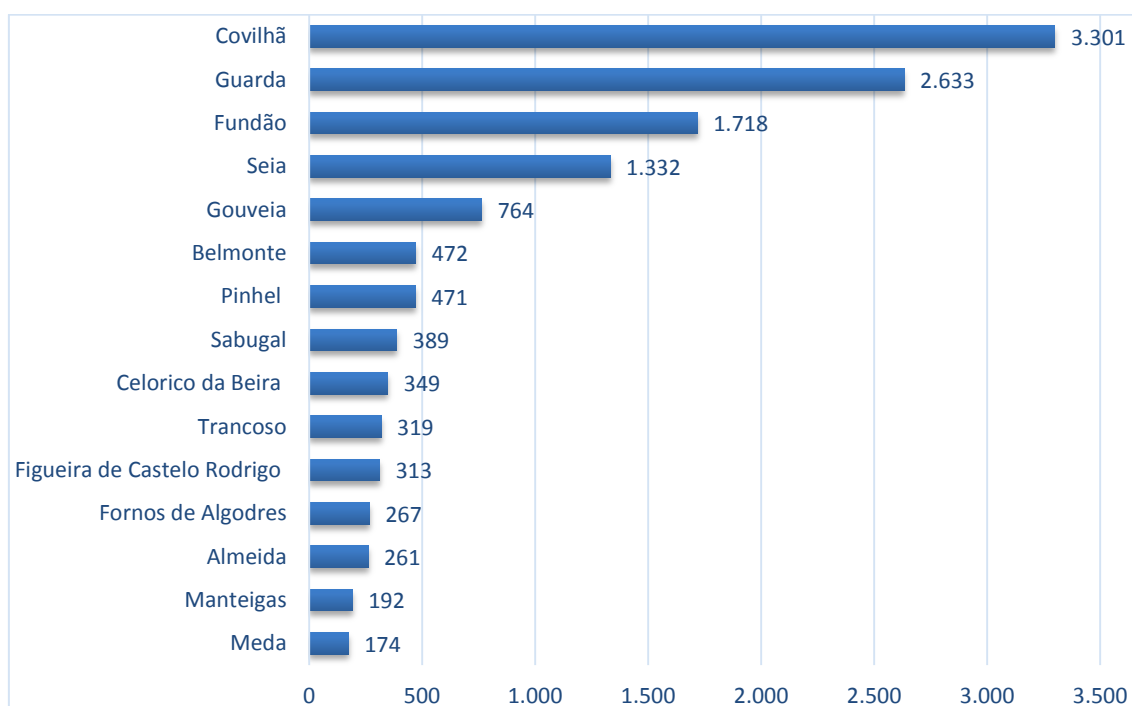
## População desempregada (2011)

Informação Censos

Portugal - 662.180

Centro - 116.014

Beiras e Serra da Estrela - 12.955



Fonte: Datacentro

Segundo informação censitária, em **2011** as **Beiras e Serra da Estrela** representavam **11,17%** do total da **população desempregada da Região Centro**.

O município com **maior número de população desempregada** foi o da **Covilhã**, representando **25,48%** da população desempregada das Beiras e Serra da Estrela.

O município com **menor número de população desempregada** foi **Meda**, representado **1,34%** da população desempregada das Beiras e Serra da Estrela.

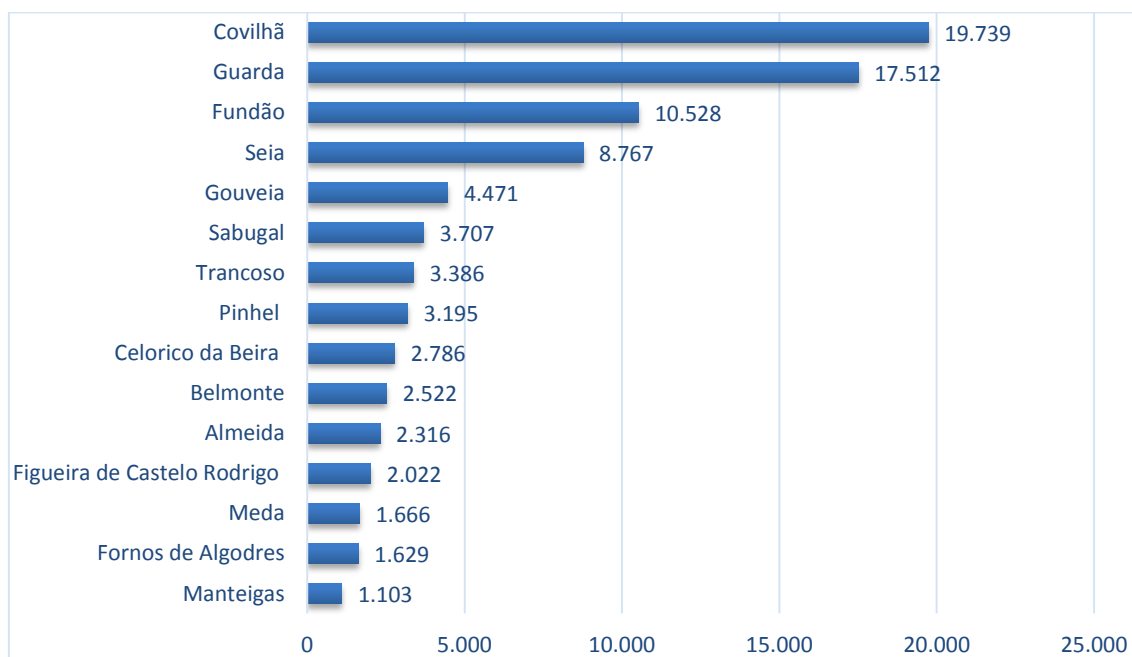
## População empregada (2011)

### Informação Censos

Portugal - 4.361.187

Centro - 940.211

Beiras e Serra da Estrela - 85.349



Fonte: Datacentro

Segundo informação censitária, em **2011** as **Beiras e Serra da Estrela** representavam **9,08%** do total da **população empregada da Região Centro**.

O município com **maior número de população empregada** foi o da **Covilhã**, representando **23,13%** da população empregada das Beiras e Serra da Estrela.

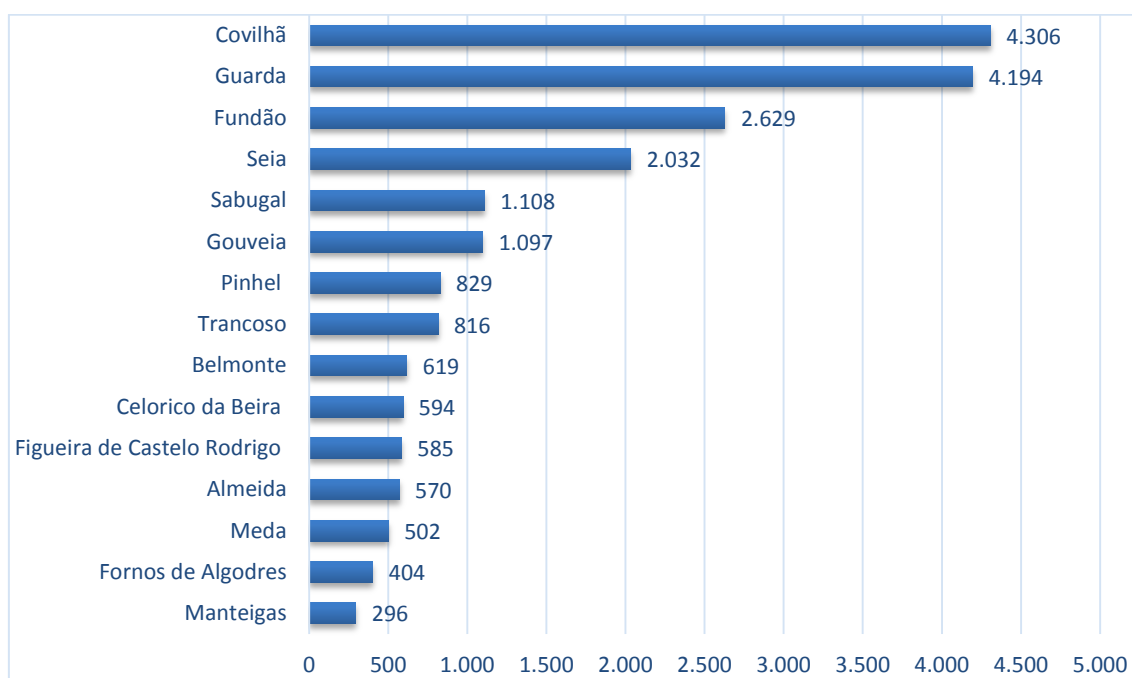
O município com **menor número de população empregada** foi de **Manteigas**, representado **1,29%** da população empregada das Beiras e Serra da Estrela.

## Empresas por sede (2012)

Portugal - 1.062.782

Centro - 230.274

Beiras e Serra da Estrela - 20.581



Fonte: INE

4

Em **2012**, o número de empresas por sede nas **Beiras e Serra da Estrela** representava **8,94%** do total do número de **empresas da Região Centro**.

O município com **maior número de empresas por sede** foi o da **Covilhã**, representando **20,92%** do total do número de empresas das Beiras e Serra da Estrela.

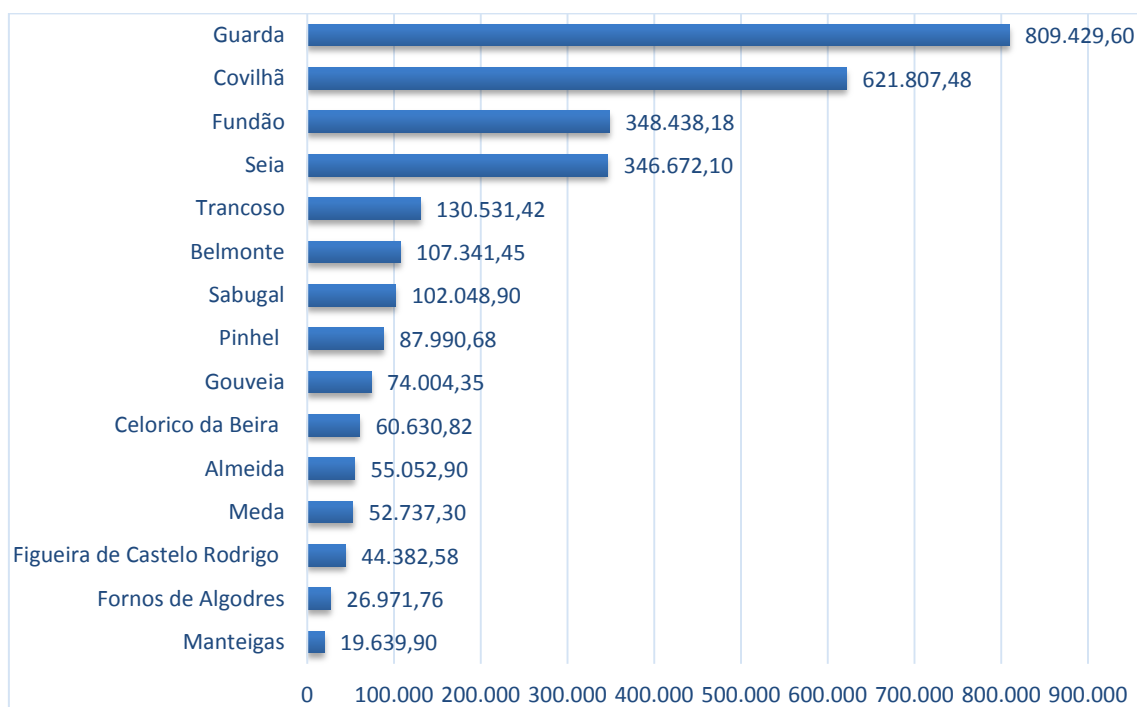
O município com **menor número de empresas por sede** foi **Manteigas**, representado **1,44%** das empresas por sede das Beiras e Serra da Estrela.

## Volume de Negócios de empresas por sede (2012)

Portugal - 325.870.314,20

Centro - 51.916.446,85

Beiras e Serra da Estrela- 2.887.679,41



Fonte: INE (Unidade: milhares de euros)

Em **2012**, o **volume de negócios** de empresas por sede nas **Beiras e Serra da Estrela** representava **5,56%** do volume de negócios da **Região Centro**.

O município com **maior volume de negócios** de empresas por sede foi o da **Guarda**, representando **28,03%** do total do volume de negócios das empresas das Beiras e Serra da Estrela.

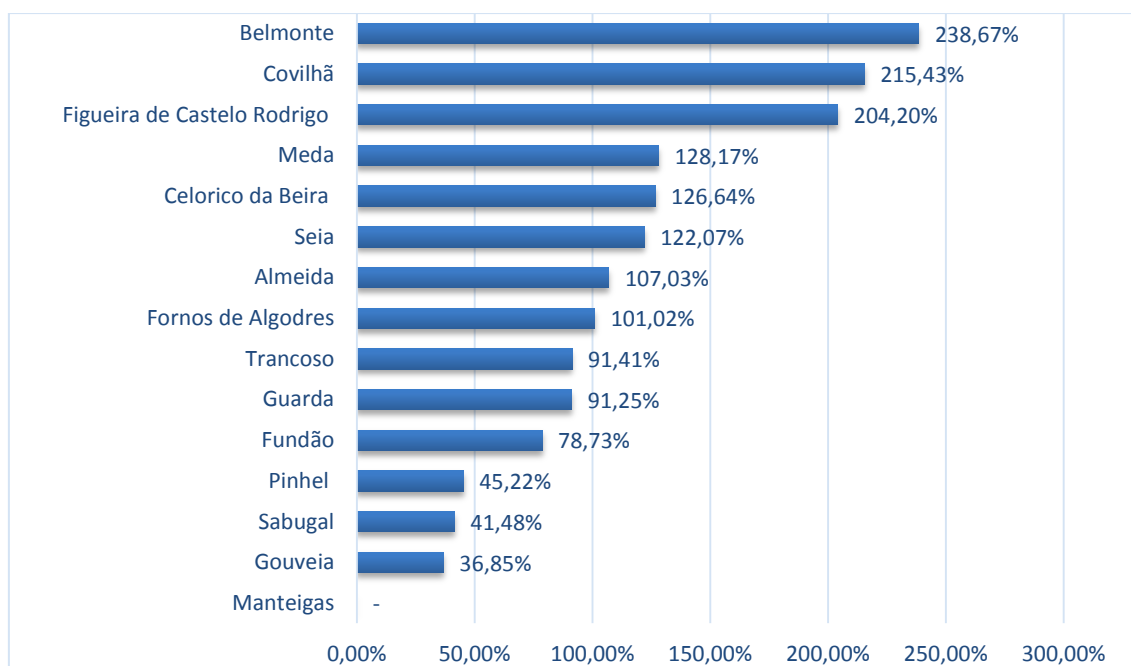
O município com **menor volume de negócios** de empresas por sede foi **Manteigas**, representado **0,68%** do volume de negócios das empresas das Beiras e Serras da Estrela.

## Taxa de cobertura das importações pelas exportações (2013 Po)

Portugal - 83,06%

Centro - 125,45%

Beiras e Serra da Estrela - 119,24%



6

**Fonte: INE**

De acordo com dados provisórios do Instituto Nacional de Estatística, em **2013** a taxa de cobertura nas **Beiras e Serra da Estrela** foi de **119,24%**.

O município com **maior taxa de cobertura** foi **Belmonte**, seguido da **Covilhã** e de **Figueira de Castelo Rodrigo**.

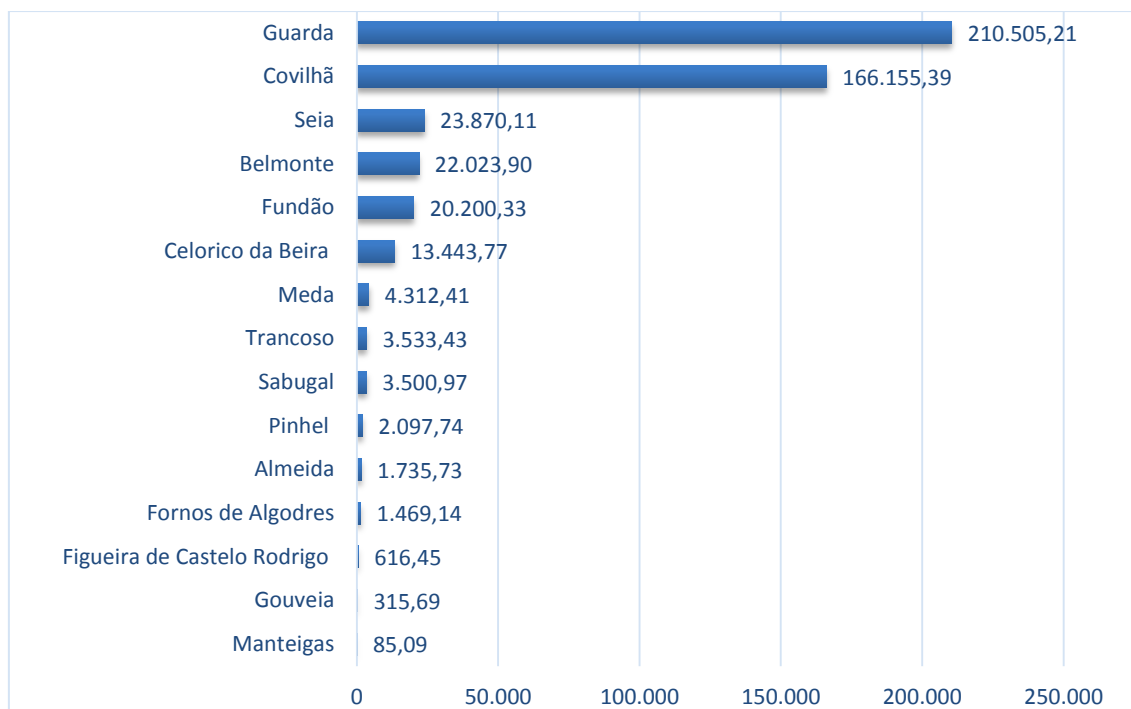
Não considerando o município de Manteigas, uma vez que não importou, o município com **menor taxa de cobertura** foi **Gouveia**, seguido do **Sabugal** e de **Pinhel**.

## Exportações (2013 Po)

Portugal - 47.266.499,85

Centro - 9.051.039,42

Beiras e Serra da Estrela- 473.865,36



Fonte: INE (Unidade: milhares de euros)

De acordo com dados provisórios do Instituto Nacional de Estatística, em **2013**, o **volume de exportação** nas **Beiras e Serra da Estrela** representava **5,24%** das exportações da **Região Centro**.

O município com **maior volume de exportação** foi o da **Guarda**, representando **44,42%** do total das exportações das Beiras e Serra da Estrela.

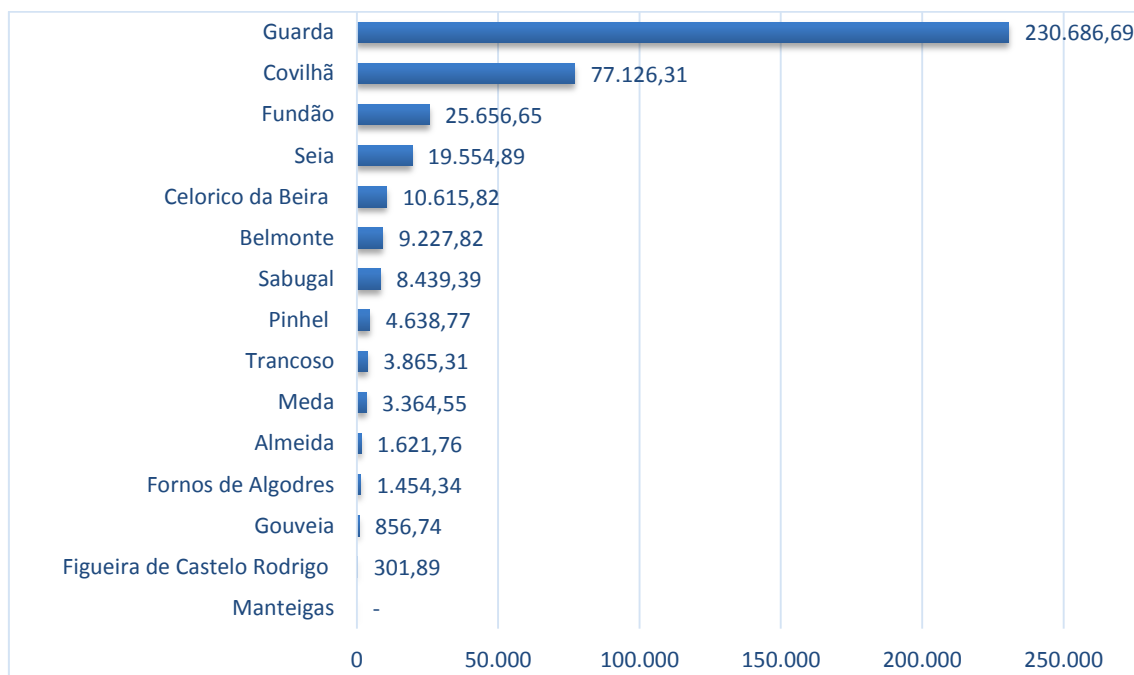
O município com **menor volume de exportação** foi **Manteigas**, representado **0,02%** do total das exportações das Beiras e Serra da Estrela.

## Importações (2013 Po)

Portugal - 56.906.067,12

Centro - 7.214.616,74

Beiras e Serra da Estrela - 397.410,92



8

Fonte: INE (Unidade: milhares de euros)

De acordo com dados provisórios do Instituto Nacional de Estatística, em **2013**, o **volume de importação** nas **Beiras e Serra da Estrela** representava **5,51%** das importações da Região Centro.

O município com **maior volume de importação** foi o da **Guarda**, representando **58,05%** do total das importações das Beiras e Serra da Estrela.

O município de **Manteigas** foi um município das Beiras e Serra da Estrela, e o **único da Região Centro**, que **não importou**.

Dos restantes municípios, o que registou **menor volume de importação** foi o de **Figueira de Castelo Rodrigo**, com **0,08%** do total das importações das Beiras e Serra da Estrela.

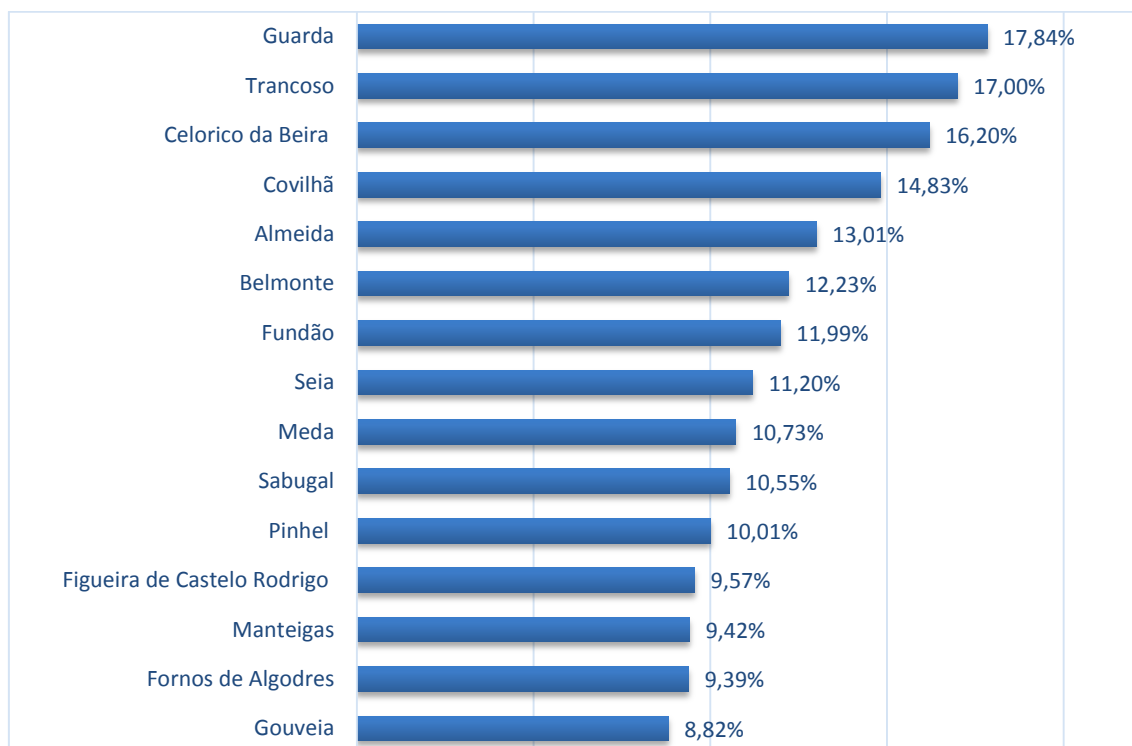


## Produtividade aparente do trabalho (2012)

Portugal - 21,63%

Centro - 18,22%

Beiras e Serra da Estrela – 13,85%



Fonte: INE

**Fórmula de Cálculo:**  $(\text{Valor acrescentado bruto das empresas por município da sede, segundo a CAE-Rev.3, 2012}) / (\text{Pessoal ao serviço nas empresas por município da sede, segundo a CAE-Rev.3, 2012}) * 100$

Em 2012, a **produtividade aparente do trabalho** das Beiras e Serra da Estrela foi de **13,85%**, **abaixo** da produtividade aparente do trabalho do **Centro** (18,22%).

O município com **maior produtividade aparente do trabalho** foi a **Guarda**, seguido de **Trancoso** e de **Celorico da Beira**.

O município com **menor produtividade aparente do trabalho** foi **Gouveia**, seguido de **Fornos de Algodres** e de **Manteigas**.

### Conceitos

#### Empresa (INE)

“Entidade jurídica (pessoa singular ou colectiva) correspondente a uma unidade organizacional de produção de bens e/ou serviços, usufruindo de uma certa autonomia de decisão, nomeadamente quanto à afectação dos seus recursos correntes. Uma empresa pode exercer uma ou várias actividades, em um ou em vários locais.”

#### Volume de Negócios (INE)

“Quantia líquida das vendas e prestações de serviços (abrangendo as indemnizações compensatórias) respeitantes às actividades normais das entidades, consequentemente após as reduções em vendas e não incluindo nem o

*imposto sobre o valor acrescentado nem outros impostos directamente relacionados com as vendas e prestações de serviços.”*

Produtividade Aparente do Trabalho (INE)

*“Contribuição do fator trabalho utilizado pela empresa, medida pelo valor acrescentado bruto gerado por cada unidade de pessoal ao serviço.”*

Taxa de cobertura das importações pelas exportações (INE)

*“Percentagem do valor da importação de bens que é coberta pelo valor da exportação de bens.”*



**SERVIÇOS CEC/CCIC**

*CERTIFICADOS DE ORIGEM*

*CERTIFICAÇÃO DE DOCUMENTOS*

*RECONHECIMENTO DE ASSINATURAS*

*EMISSÃO DE CERTIFICADOS DE VENDA LIVRE*

*LIVRO DE RECLAMAÇÕES*

*TRADUÇÕES E CERTIFICAÇÃO*

*PUBLICIDADE CEC NEWSLETTERS E WEBSITE*

**RUA CORONEL JÚLIO VEIGA SIMÃO, 3025-307 COIMBRA**

**E. [SERVICOS.CCIC@CEC.ORG.PT](mailto:SERVICOS.CCIC@CEC.ORG.PT)**

**T. +351 239 497 160**