



Breve Abordagem Estatística – Beira Baixa

Informação estatística sobre:

- ✓ *População desempregada (2011)*
- ✓ *População empregada (2011)*
- ✓ *Empresas por sede (2012)*
- ✓ *Volume de Negócios de empresas por sede (2012)*
- ✓ *Taxa de cobertura das importações pelas exportações (2013 Po)*
- ✓ *Exportações (2013 Po)*
- ✓ *Importações (2013 Po)*
- ✓ *Produtividade aparente do trabalho (2012)*

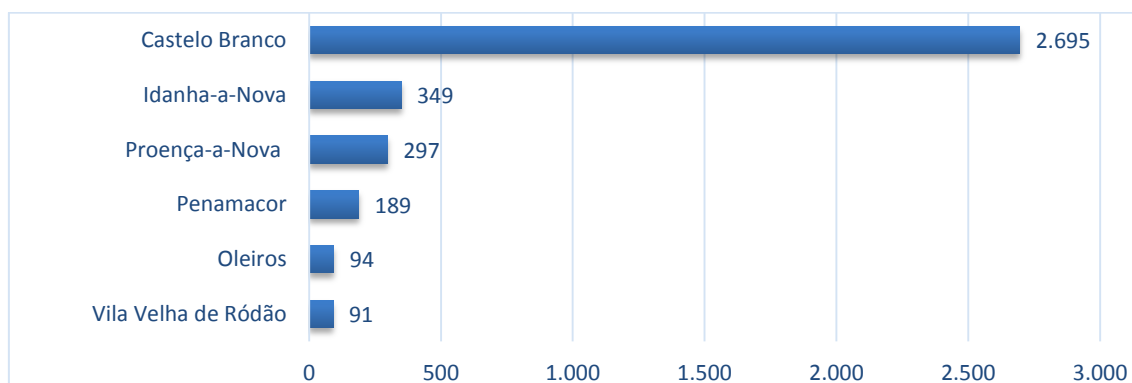
População desempregada (2011)

Informação Censos

Portugal - 662.180

Centro - 116.014

Beira Baixa - 3.715



Fonte: Datacentro

Segundo informação censitária, em **2011** a **Beira Baixa** representava **3,2%** do total da **população desempregada da Região Centro**.

O município com **maior número de população desempregada** foi o de **Castelo Branco**, representando **72,54%** da população desempregada da Beira Baixa.

O município com **menor número de população desempregada** foi o de **Vila Velha de Ródão**, representado **2,45%** da população desempregada da Beira Baixa.

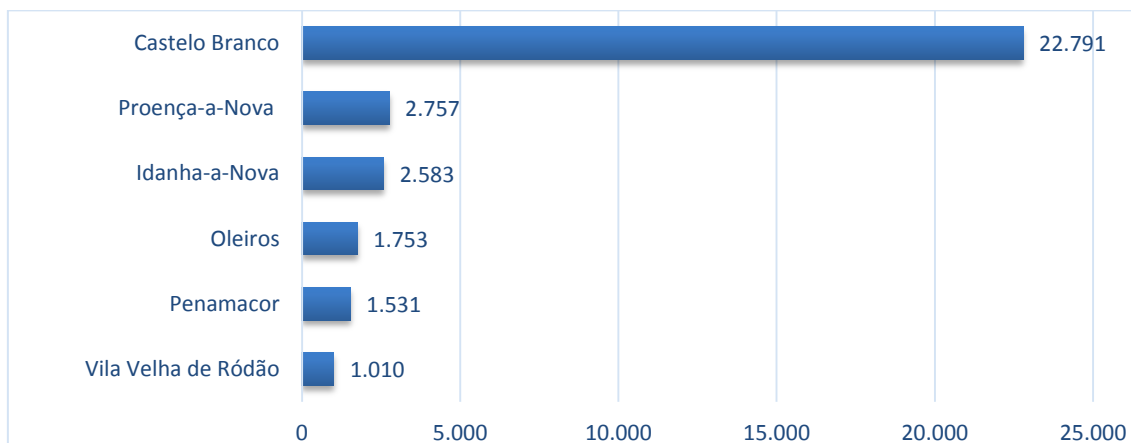
População empregada (2011)

Informação Censos

Portugal - 4.361.187

Centro - 940.211

Beira Baixa - 32.425



Fonte: Datacentro

Segundo informação censitária, em **2011** a **Beira Baixa** representava **3,45%** do total da **população empregada da Região Centro**.

O município com **maior número de população empregada** foi o de **Castelo Branco**, representando **70,29 %** da população empregada da Beira Baixa.

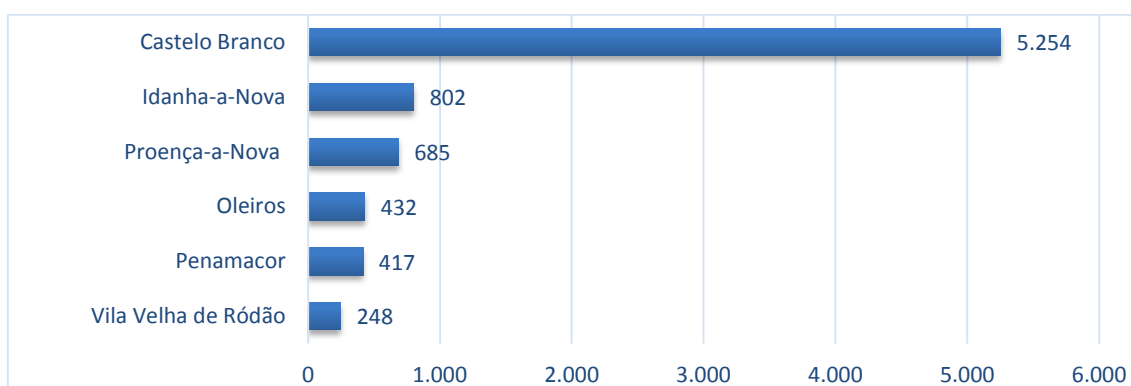
O município com **menor número de população empregada** foi o de **Vila Velha de Ródão**, representado **3,11%** da população empregada da Região da Beira Baixa.

Empresas por sede (2012)

Portugal - 1.062.782

Centro - 230.274

Beira Baixa - 7.838



Fonte: INE

Em **2012**, o número de empresas por sede na **Beira Baixa** representava **3,4%** do total do **número de empresas da Região Centro**.

O município com **maior número de empresas por sede** foi o de **Castelo Branco**, representando **67,03%** do total do número de empresas da Beira Baixa.

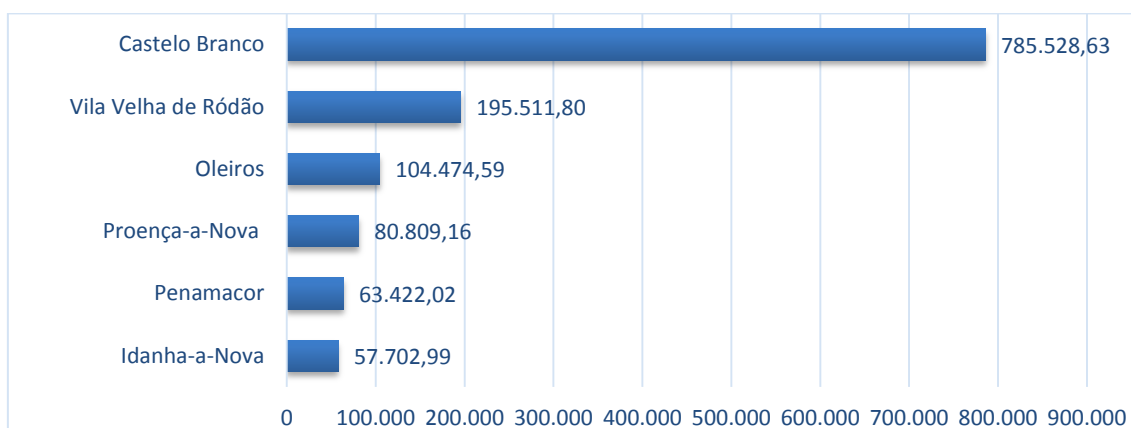
O município com **menor número de empresas por sede** foi **Vila Velha de Ródão**, representado **3,16%** das empresas por sede da Beira Baixa.

Volume de Negócios de empresas por sede (2012)

Portugal - 325.870.314,20

Centro - 51.916.446,85

Beira Baixa- 1.287.449,20



Fonte: INE (Unidade: milhares de euros)

Em **2012**, o volume de negócios de empresas por sede na **Beira Baixa** representava **2,48%** do **volume de negócios da Região Centro**.

O município com **maior número de empresas por sede** foi o de **Castelo Branco**, representando **61,01%** do total do volume de negócios da Beira Baixa.

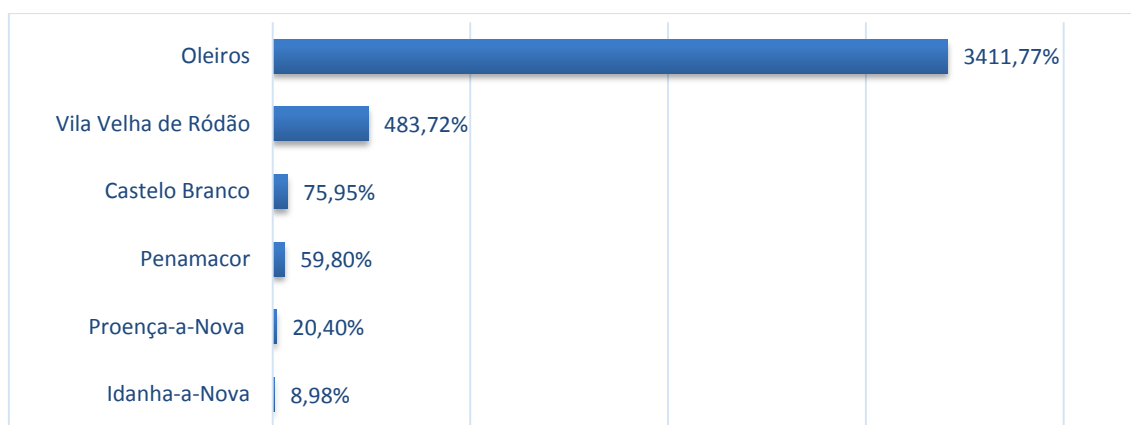
O município com **menor número de empresas por sede** foi **Idanha-a-Nova**, representando **4,48%** do volume de negócios das empresas da Beira Baixa.

Taxa de cobertura das importações pelas exportações (2013 Po)

Portugal - 83,06%

Centro - 125,45%

Beira Baixa - 169,02%



Fonte: INE

De acordo com dados provisórios do Instituto Nacional de Estatística, em **2013** a **taxa de cobertura** da **Beira Baixa** foi de **169,02%**.

6

O município com **maior taxa de cobertura** foi **Oleiros**, seguido de **Vila Velha de Ródão** e de **Castelo Branco**.

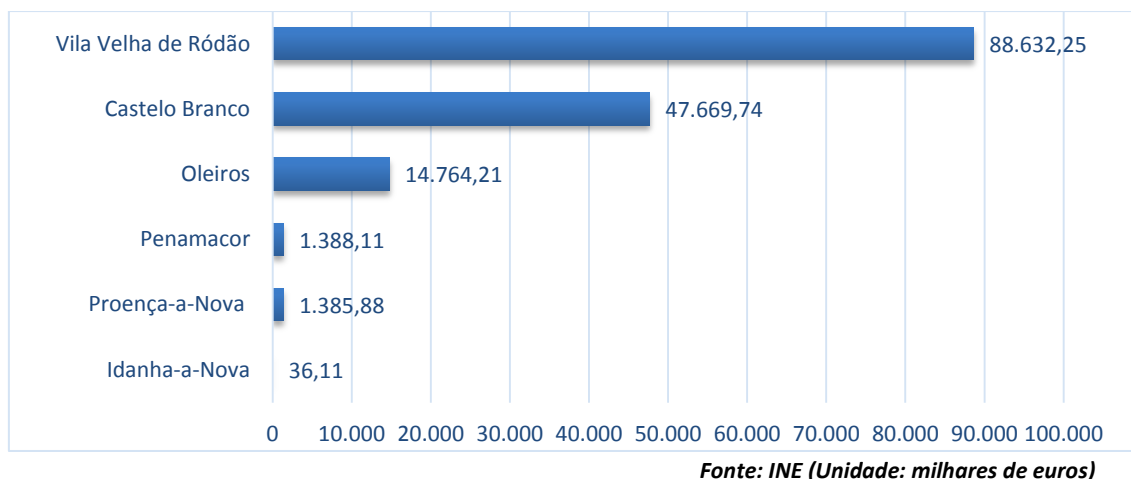
O município com taxa de cobertura foi **Idanha-a-Nova**, seguido de **Proença-a-Nova** e de **Penamacor**.

Exportações (2013 Po)

Portugal - 47.266.499,85

Centro - 9.051.039,42

Beira Baixa - 153.876,29



De acordo com dados provisórios do Instituto Nacional de Estatística, em **2013** o **volume de exportação** na **Beira Baixa** representava **1,7%** das exportações da **Região Centro**.

O município com **maior volume de exportação** foi o de **Vila Velha de Ródão**, representando **57,6%** do total das exportações da Beira Baixa.

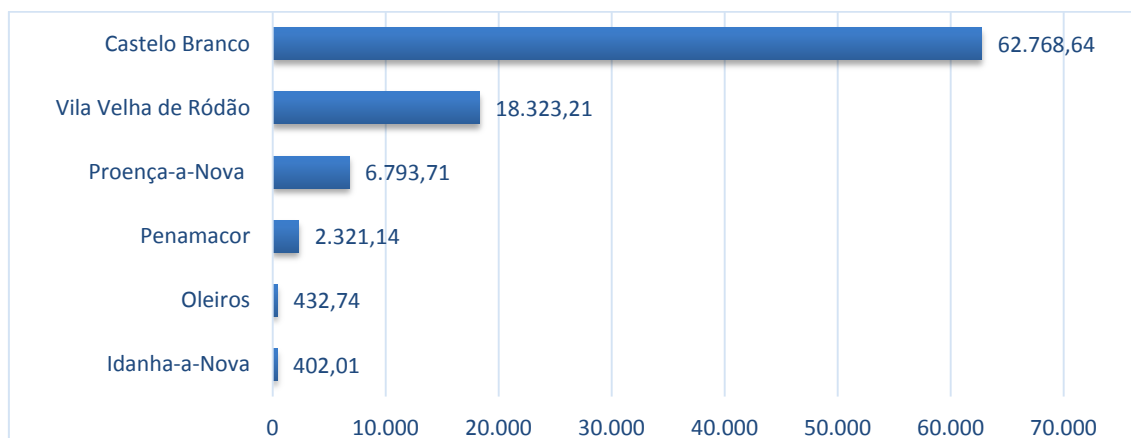
O município com **menor volume de exportação** foi **Idanha-a-Nova**, representado **0,02%** do total das exportações da Beira Baixa.

Importações (2013 Po)

Portugal - 56.906.067,12

Centro - 7.214.616,74

Beira Baixa - 91.041,46



Fonte: INE (Unidade: milhares de euros)

De acordo com dados provisórios do Instituto Nacional de Estatística, em **2013** o **volume de importação** na **Beira Baixa** representava **1,26%** das importações da **Região Centro**.

O município com **maior volume de importação** foi o de **Castelo Branco**, representando **68,95%** do total das importações da Beira Baixa.

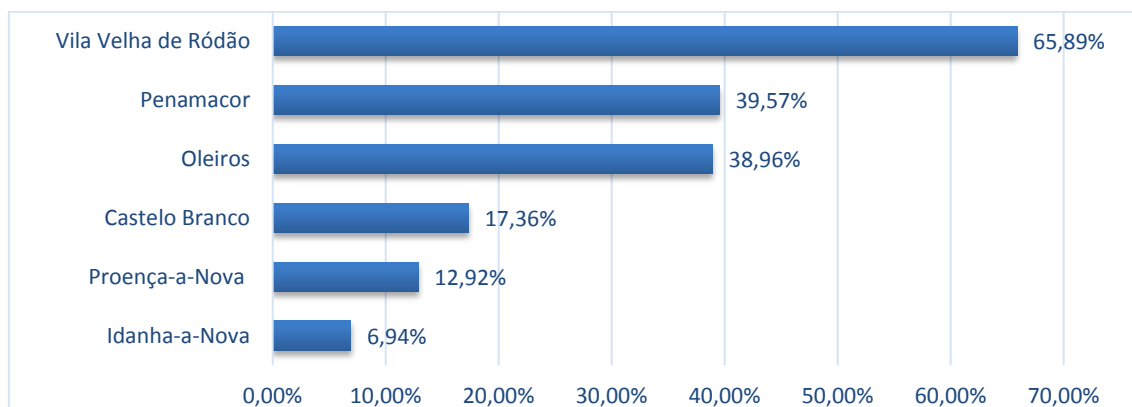
O município com **menor volume de importação** foi **Idanha-a-Nova**, representado **0,44%** do total das importações da Beira Baixa.

Produtividade aparente do trabalho (2012)

Portugal - 21,63%

Centro - 18,22%

Beira Baixa – 20,27%



Fonte: INE

Fórmula de Cálculo: (Valor acrescentado bruto das empresas por município da sede, segundo a CAE-Rev.3, 2012)/(Pessoal ao serviço nas empresas por município da sede, segundo a CAE-Rev.3, 2012)*100

Em **2012** a **produtividade aparente do trabalho** da **Beira Baixa** foi de **20,27%**, **acima** da produtividade aparente do **Centro** (18,22%).

O município com **maior produtividade aparente do trabalho** foi **Vila Velha de Ródão**, seguido de **Penamacor** e de **Oleiros**.

O município com **menor produtividade aparente do trabalho** foi **Idanha-a-Nova**, seguido de **Proença-a-Nova** e de **Castelo Branco**.

Conceitos

Empresa (INE)

“Entidade jurídica (pessoa singular ou colectiva) correspondente a uma unidade organizacional de produção de bens e/ou serviços, usufruindo de uma certa autonomia de decisão, nomeadamente quanto à afectação dos seus recursos correntes. Uma empresa pode exercer uma ou várias actividades, em um ou em vários locais.”

Volume de Negócios (INE)

“Quantia líquida das vendas e prestações de serviços (abrangendo as indemnizações compensatórias) respeitantes às actividades normais das entidades, consequentemente após as reduções em vendas e não incluindo nem o imposto sobre o valor acrescentado nem outros impostos directamente relacionados com as vendas e prestações de serviços.”

Produtividade Aparente do Trabalho (INE)

“Contribuição do fator trabalho utilizado pela empresa, medida pelo valor acrescentado bruto gerado por cada unidade de pessoal ao serviço.”

Taxa de cobertura das importações pelas exportações (INE)

“Porcentagem do valor da importação de bens que é coberta pelo valor da exportação de bens.”



SERVIÇOS CEC/CCIC

CERTIFICADOS DE ORIGEM

CERTIFICAÇÃO DE DOCUMENTOS

RECONHECIMENTO DE ASSINATURAS

EMISSÃO DE CERTIFICADOS DE VENDA LIVRE

LIVRO DE RECLAMAÇÕES

TRADUÇÕES E CERTIFICAÇÃO

PUBLICIDADE CEC NEWSLETTERS E WEBSITE

RUA CORONEL JÚLIO VEIGA SIMÃO, 3025-307 COIMBRA

E. SERVICOS.CCIC@CEC.ORG.PT

T. +351 239 497 160