



Breve Abordagem Estatística – Médio Tejo

Informação estatística sobre:

- ✓ População desempregada (2011)
- ✓ População empregada (2011)
- ✓ Empresas por sede (2012)
- ✓ Volume de Negócios de empresas por sede (2012)
- ✓ Taxa de cobertura das importações pelas exportações (2013 Po)
- ✓ Exportações (2013 Po)
- ✓ Importações (2013 Po)
- ✓ Produtividade aparente do trabalho (2012)

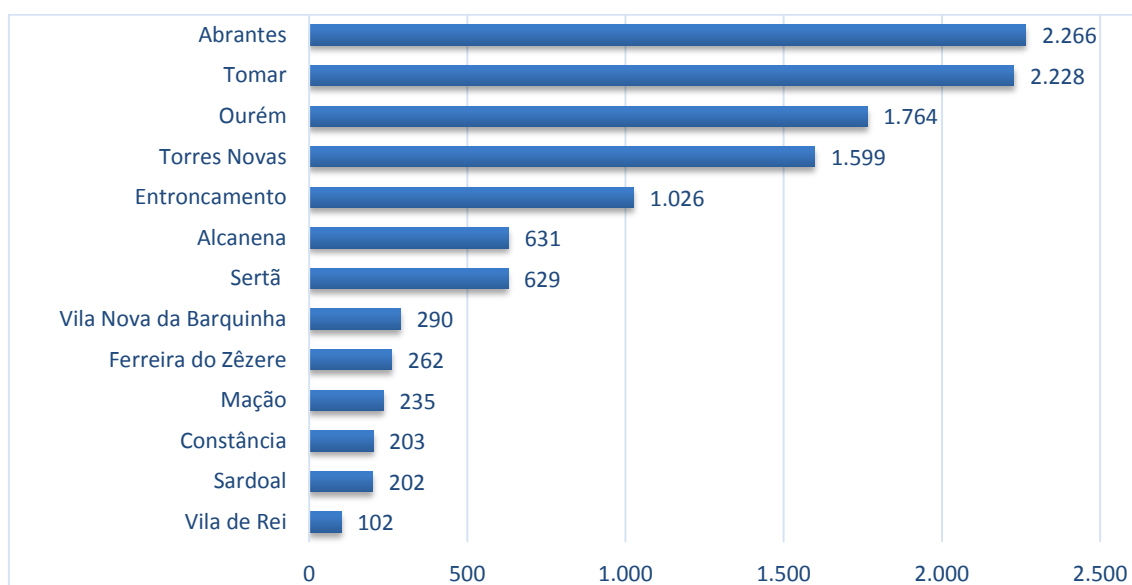
População desempregada (2011)

Informação Censos

Portugal - 662.180

Centro - 116.014

Médio Tejo - 11.437



Fonte: Datacentro

Segundo informação censitária, em **2011** o **Médio Tejo** representava **9,86%** do total da **população desempregada da Região Centro**.

O município com **maior número de população desempregada** foi o de **Abrantes**, representando **19,81%** da população desempregada do Médio Tejo.

O município com **menor número de população desempregada** foi **Vila de Rei**, representado **0,89%** da população desempregada do Médio Tejo.

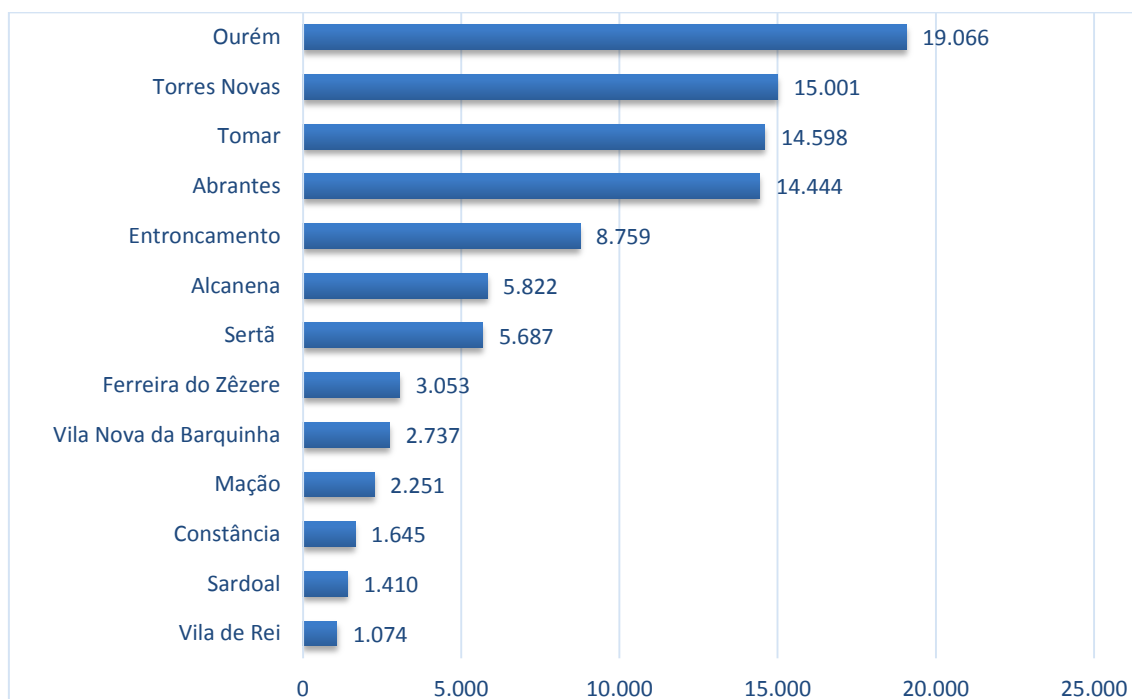
População empregada (2011)

Informação Censos

Portugal - 4.361.187

Centro - 940.211

Médio Tejo - 95.547



Fonte: Datacentro

3

Segundo informação censitária, em **2011** o **Médio Tejo** representava **10,16%** do total da **população empregada da Região Centro**.

O município com **maior número de população empregada** foi o de **Ourém**, representando **19,95%** da população empregada do Médio Tejo.

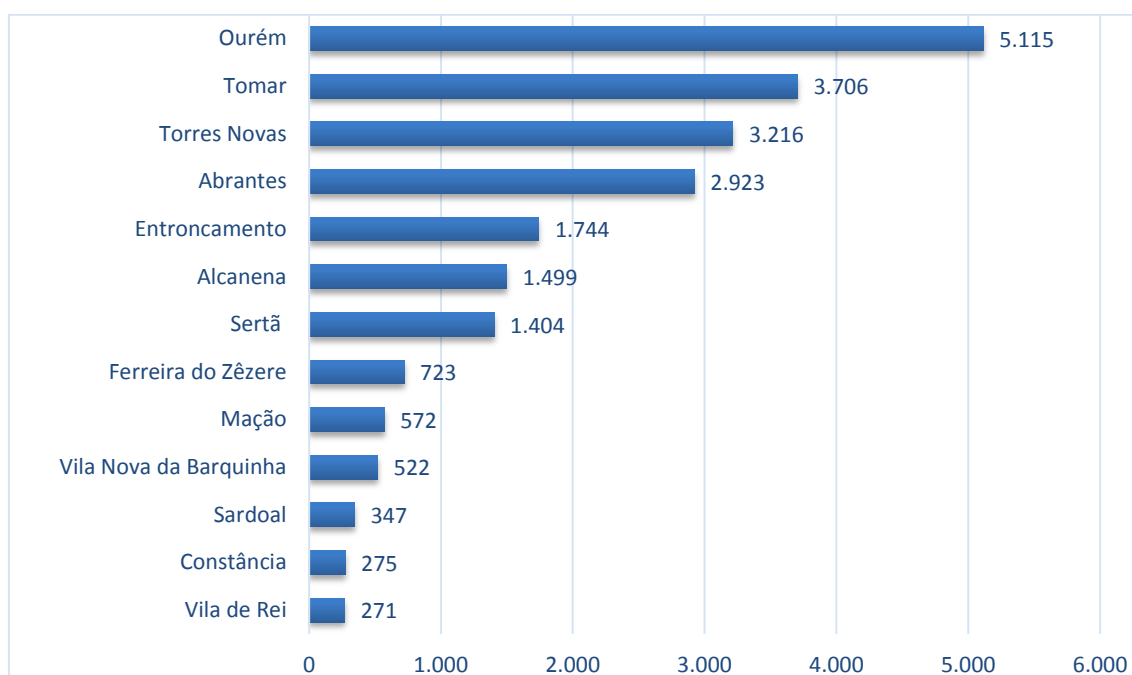
O município com **menor número de população empregada** foi **Vila de Rei**, representado **1,12%** da população empregada do Médio Tejo.

Empresas por sede (2012)

Portugal - 1.062.782

Centro - 230.274

Médio Tejo - 22.317



Fonte: INE

4

Em **2012**, o número de empresas por sede no **Médio Tejo** representava **9,69%** do total do **número de empresas da Região Centro**.

O município com **maior número de empresas por sede** foi o de **Ourém**, representando **22,92%** do total do número de empresas do Médio Tejo.

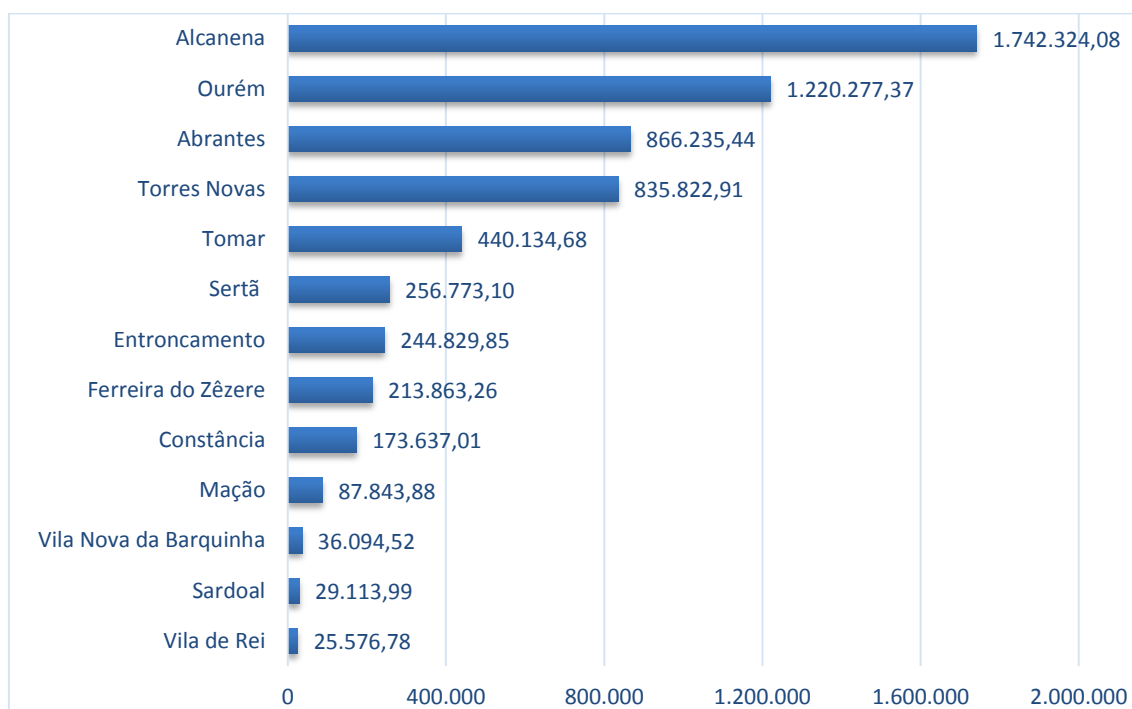
O município com **menor número de empresas por sede** foi **Vila de Rei**, representado **1,21%** das empresas por sede do Médio Tejo.

Volume de Negócios de empresas por sede (2012)

Portugal - 325.870.314,20

Centro - 51.916.446,85

Médio Tejo- 6.172.526,87



Fonte: INE (Unidade: milhares de euros)

5

Em **2012**, o **volume de negócios** de empresas por sede no **Médio Tejo** representava **11,89%** do volume de negócios da **Região Centro**.

O município com **maior volume de negócios** de empresas por sede foi o de **Alcanena**, representando **28,23%** do total do volume de negócios do Médio Tejo.

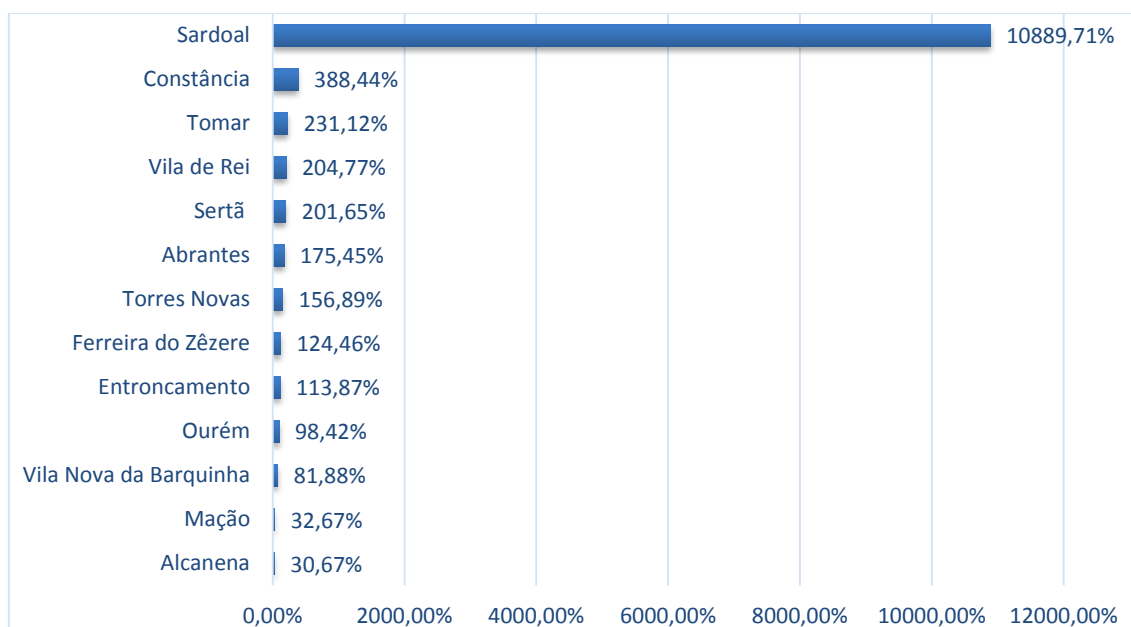
O município com **menor volume de negócios** de empresas por sede foi **Vila de Rei**, representado **0,41%** do volume de negócios das empresas do Médio Tejo.

Taxa de cobertura das importações pelas exportações (2013 Po)

Portugal - 83,06%

Centro - 125,45%

Médio Tejo - 110,80%



6

Fonte: INE

De acordo com dados provisórios do Instituto Nacional de Estatística, em **2013** a **taxa de cobertura** do **Médio Tejo** foi de **110,8%**.

O município com **maior taxa de cobertura** foi **Sardoal**, seguido de **Constância** e de **Tomar**.

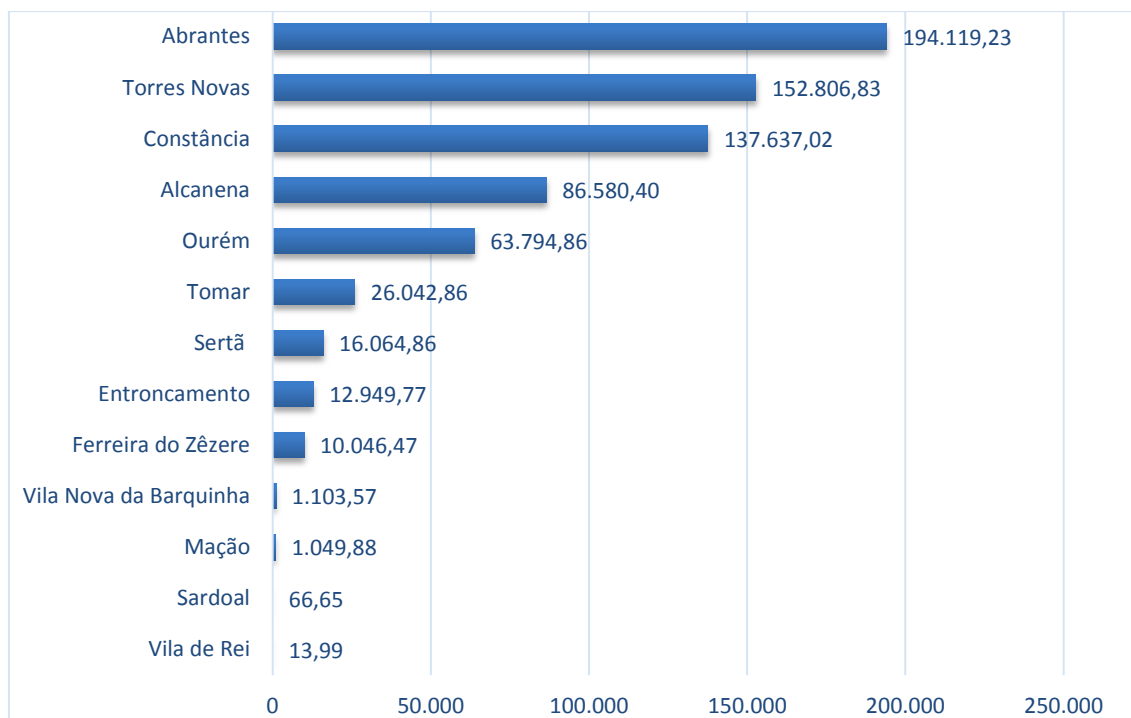
O município com **menor taxa de cobertura** foi **Alcanena**, seguido de **Mação** e de **Vila Nova da Barquinha**.

Exportações (2013 Po)

Portugal - 47.266.499,85

Centro - 9.051.039,42

Médio Tejo- 702.276,40



Fonte: INE (Unidade: milhares de euros)

De acordo com dados provisórios do Instituto Nacional de Estatística, em **2013** o **volume de exportação** do **Médio Tejo** representava **7,76%** das exportações da **Região Centro**.

O município com **maior volume de exportação** foi o de **Abrantes**, representando **27,64%** do total das exportações do Médio Tejo.

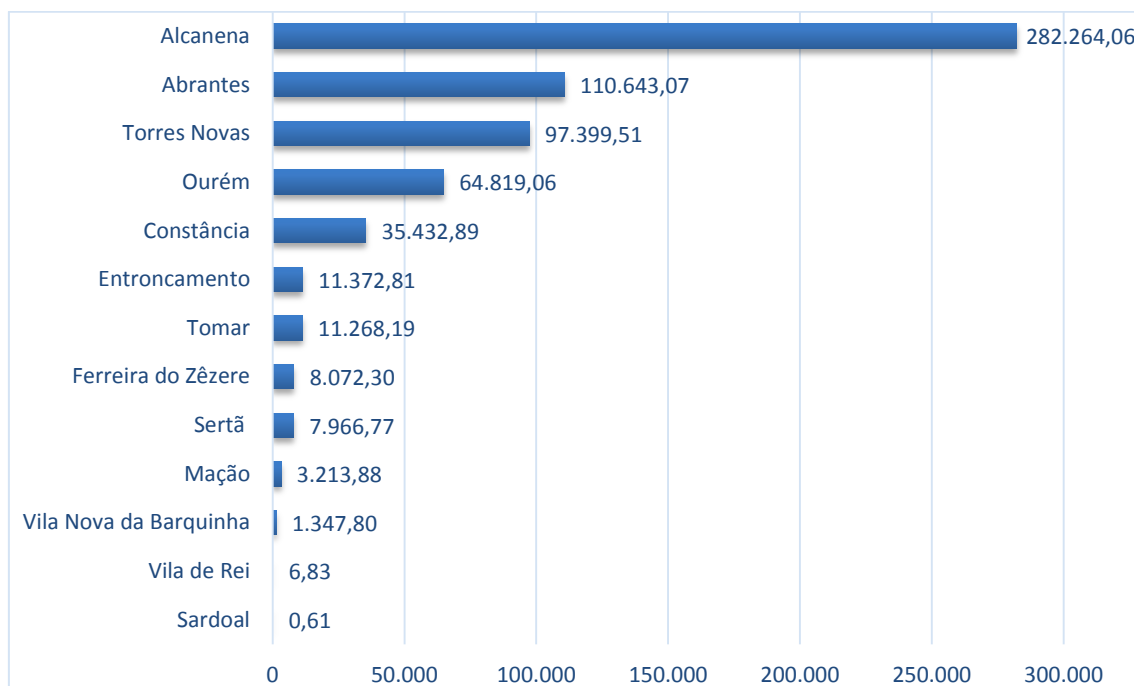
O município com **menor volume de exportação** foi **Vila de Rei**, representado **0,002%** do total das exportações do Médio Tejo.

Importações (2013 Po)

Portugal - 56.906.067,12

Centro - 7.214.616,74

Médio Tejo - 633.807,78



Fonte: INE (Unidade: milhares de euros)

De acordo com dados provisórios do Instituto Nacional de Estatística, em **2013** o **volume de importação** do **Médio Tejo** representava **8,79%** das importações da **Região Centro**.

O município com **maior volume de importação** foi o de **Alcanena**, representando **44,53%** do total das importações do Médio Tejo.

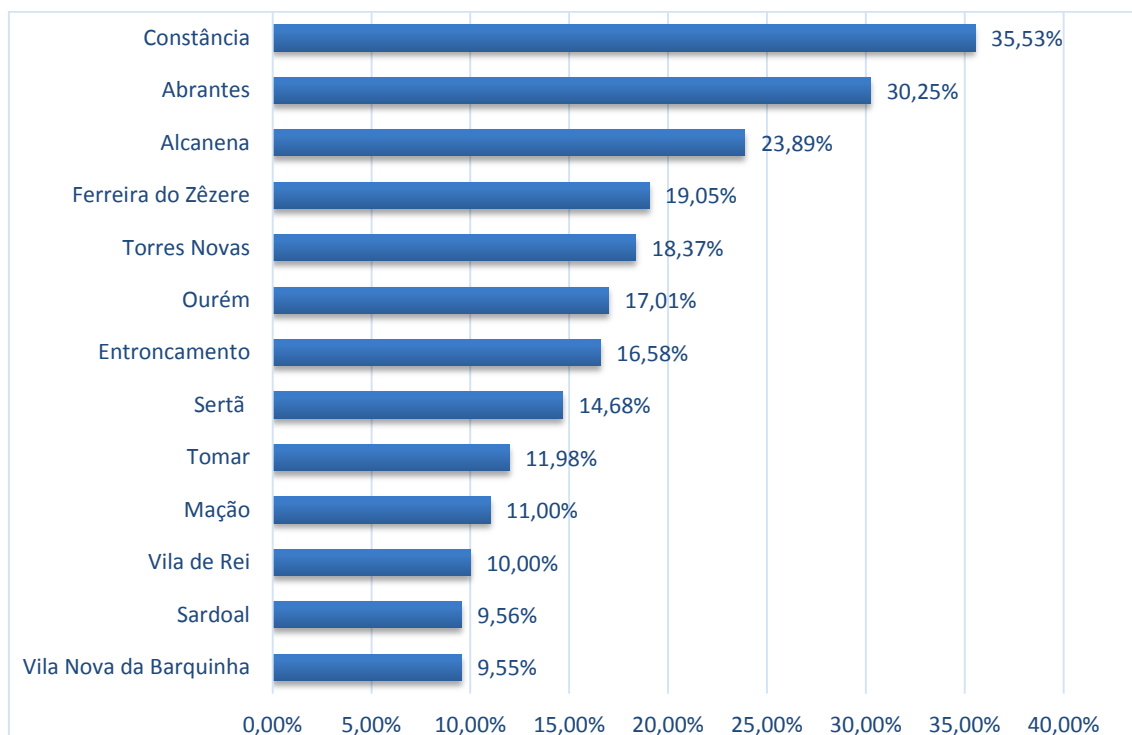
O município com **menor volume de importação** foi **Sardoal**, representado **0,0001%** do total das importações do Médio Tejo.

Produtividade aparente do trabalho (2012)

Portugal - 21,63%

Centro - 18,22%

Médio Tejo – 18,6%



Fonte: INE

Fórmula de Cálculo: $(\text{Valor acrescentado bruto das empresas por município da sede, segundo a CAE-Rev.3, 2012}) / (\text{Pessoal ao serviço nas empresas por município da sede, segundo a CAE-Rev.3, 2012}) * 100$

Em **2012**, a **produtividade aparente do trabalho** do **Médio Tejo** foi de **18,6%**, acima da produtividade do **Centro** (18,22%).

O município com **maior produtividade aparente do trabalho** foi **Constância**, seguido de **Abrantes** e de **Alcanena**.

O município com **menor produtividade aparente do trabalho** foi **Vila Nova da Barquinha**, seguido do **Sardoal** e de **Vila de Rei**.

Conceitos

Empresa (INE)

“Entidade jurídica (pessoa singular ou colectiva) correspondente a uma unidade organizacional de produção de bens e/ou serviços, usufruindo de uma certa autonomia de decisão, nomeadamente quanto à afectação dos seus recursos correntes. Uma empresa pode exercer uma ou várias actividades, em um ou em vários locais.”

Volume de Negócios (INE)

“Quantia líquida das vendas e prestações de serviços (abrangendo as indemnizações compensatórias) respeitantes às actividades normais das entidades, consequentemente após as reduções em vendas e não incluindo nem o

imposto sobre o valor acrescentado nem outros impostos directamente relacionados com as vendas e prestações de serviços.”

Produtividade Aparente do Trabalho (INE)

“Contribuição do fator trabalho utilizado pela empresa, medida pelo valor acrescentado bruto gerado por cada unidade de pessoal ao serviço.”

Taxa de cobertura das importações pelas exportações (INE)

“Percentagem do valor da importação de bens que é coberta pelo valor da exportação de bens.”



SERVIÇOS CEC/CCIC

CERTIFICADOS DE ORIGEM

CERTIFICAÇÃO DE DOCUMENTOS

RECONHECIMENTO DE ASSINATURAS

EMISSÃO DE CERTIFICADOS DE VENDA LIVRE

LIVRO DE RECLAMAÇÕES

TRADUÇÕES E CERTIFICAÇÃO

PUBLICIDADE CEC NEWSLETTERS E WEBSITE

RUA CORONEL JÚLIO VEIGA SIMÃO, 3025-307 COIMBRA

E. SERVICOS.CCIC@CEC.ORG.PT

T. +351 239 497 160